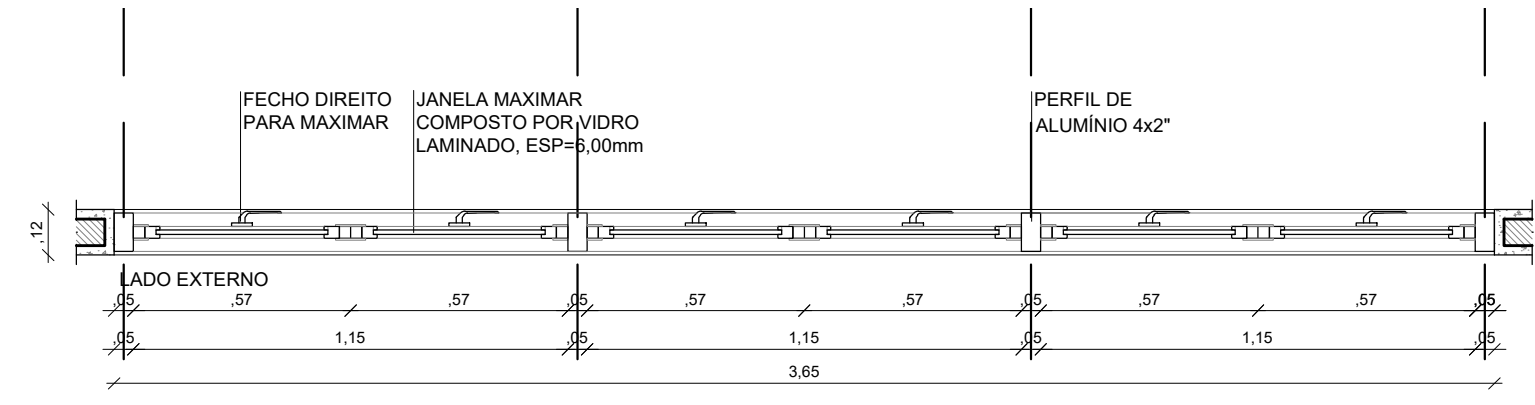
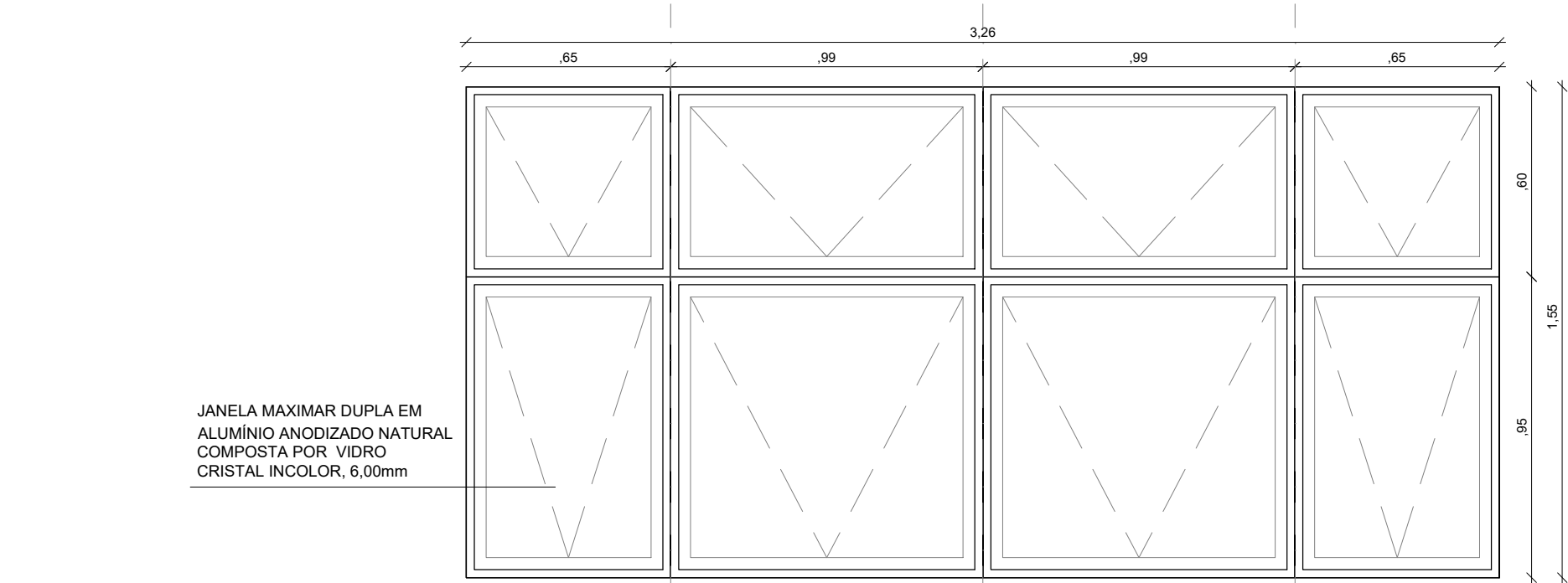


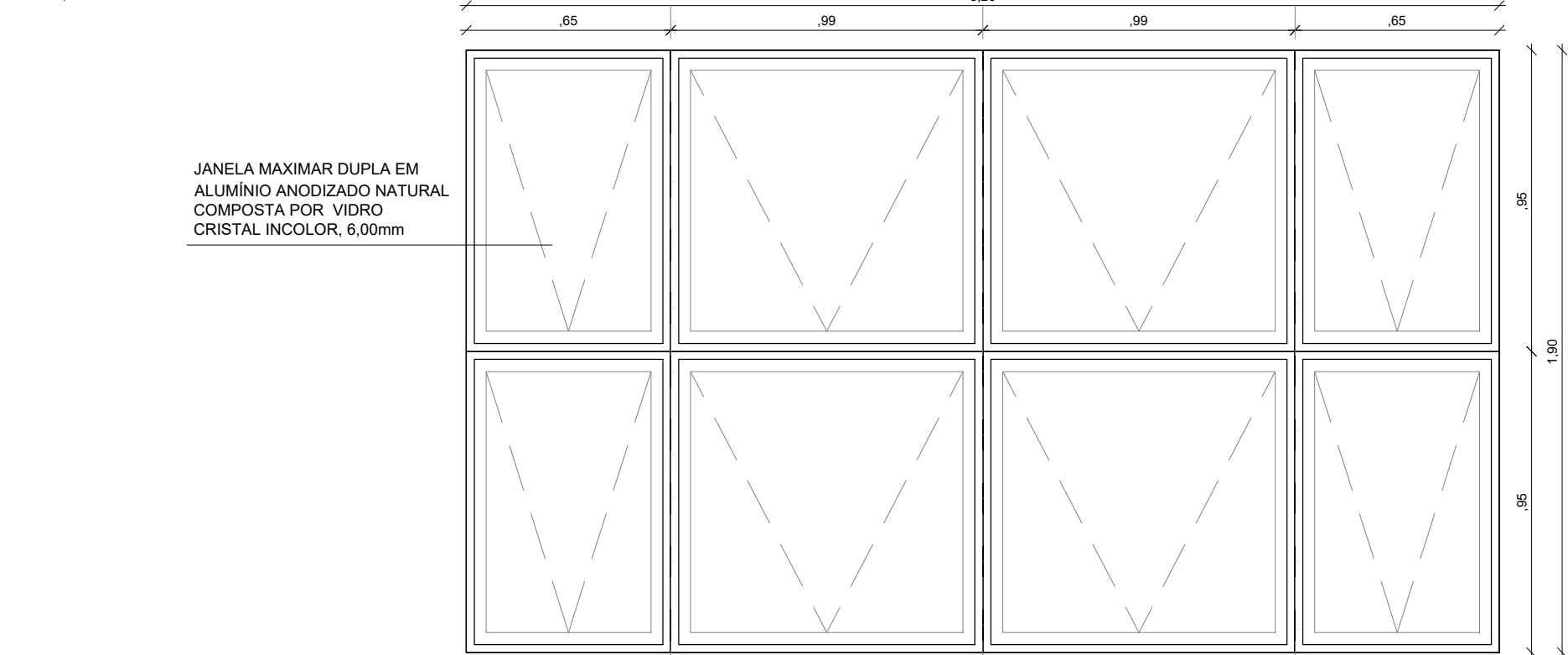
JANELA - 3 x J01
VISTA FRONTAL
ESCALA 1/20




JANELA - 3 x J01
PLANTA BAIXA
ESCALA 1/20



JANELA - J02a - 1º PAV.
VISTA FRONTAL
ESCALA 1/20

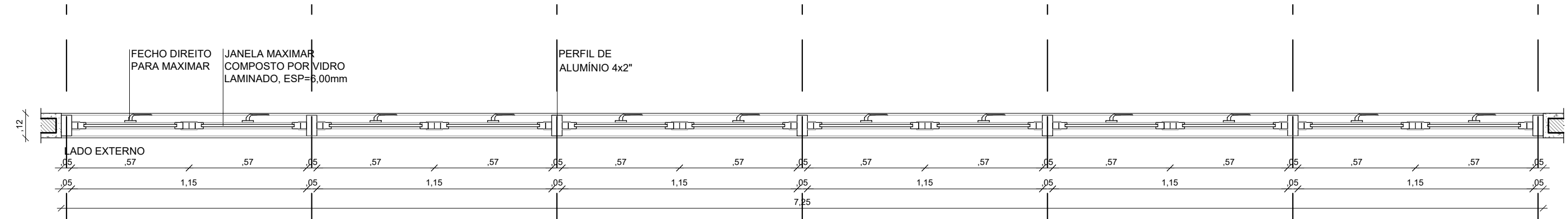


JANELA - J02b - 2º PAV.
VISTA FRONTAL
ESCALA 1/20

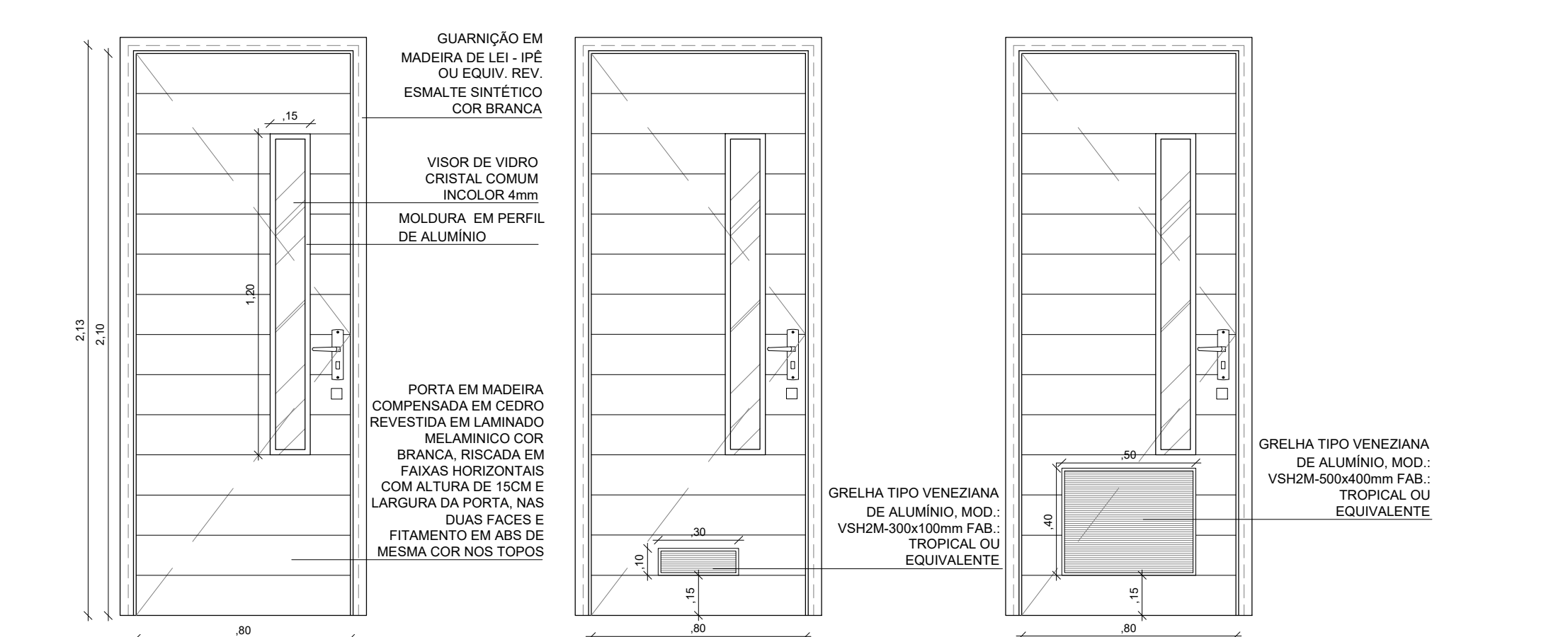


JANELA - J02
PLANTA BAIXA
ESCALA 1/20

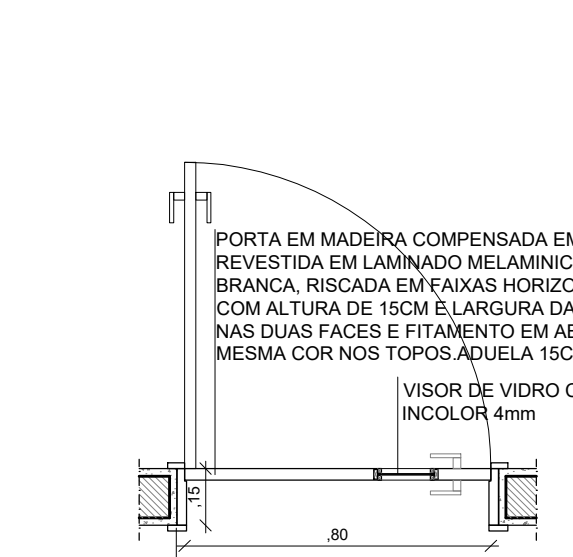
JANELA - 6 x J01
VISTA FRONTAL
ESCALA 1/20



JANELA - 6 x J01
PLANTA BAIXA
ESCALA 1/20

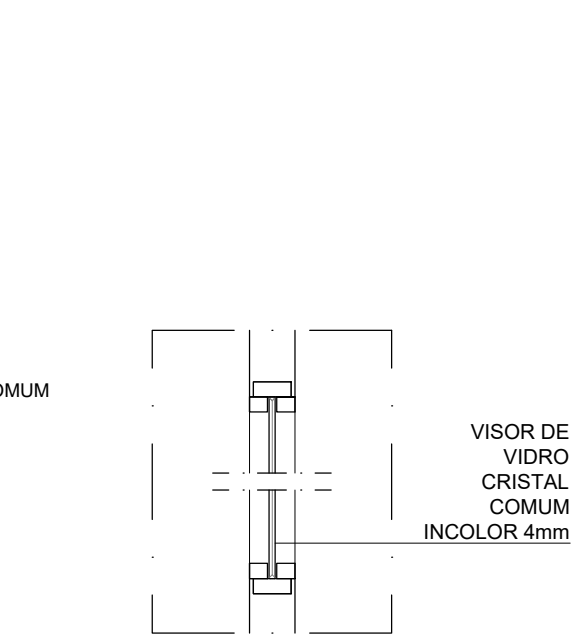


PORTA - P01V(a,b,c)
VISTA FRONTAL
ESCALA 1/20



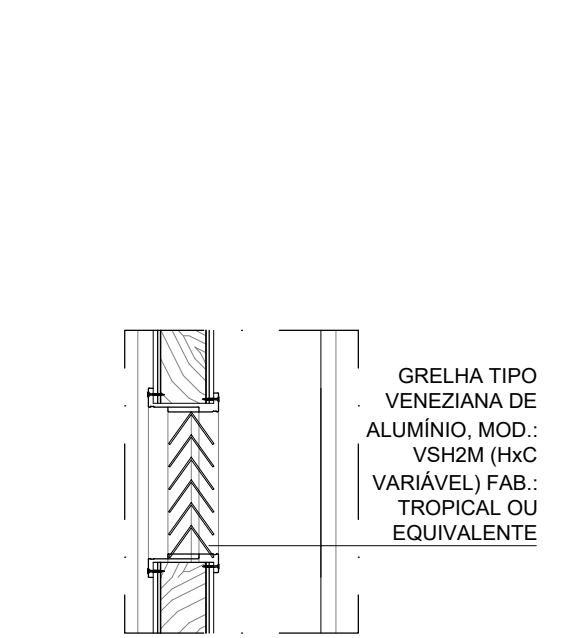
PORTA - P01V(a,b,c)
PLANTA BAIXA
ESCALA 1/20

PORTA - P01Vb
VISTA FRONTAL
ESCALA 1/20



VISOR
DETALHE - SEÇÃO SEM ESCALA

PORTA - P01Va
VISTA FRONTAL
ESCALA 1/20






GRELHA
DETALHE - SEÇÃO SEM ESCALA

QUADRO RESUMO DE ESQUADRIAS					
CÓDIGO	DIMENSÃO	MATERIAL	PORTAS		LOCAL DE UTILIZAÇÃO
			QUANT.	FUNCIONAMENTO	
P01Va	0,80x2,10m	PORTA EM MADEIRA COMPENSADA EM CEDRO REVESTIDA EM LAMINADO MELAMINICO, RISCADA EM FAIXAS HORIZONTAIS. E VISOR DE VIDRO CRISTAL 15x120cm, CIGRELHA 500x400cm	1,00	ABRIR	1º PAV.: LABORATÓRIO 3
P01Vb	0,80x2,10m	PORTA EM MADEIRA COMPENSADA EM CEDRO REVESTIDA EM LAMINADO MELAMINICO, RISCADA EM FAIXAS HORIZONTAIS. E VISOR DE VIDRO CRISTAL 15x120cm, CIGRELHA 300x100cm	1,00	ABRIR	2º PAV.: SALA DE EDIÇÃO 2
P01Vc	0,80x2,10m	PORTA EM MADEIRA COMPENSADA EM CEDRO REVESTIDA EM LAMINADO MELAMINICO, RISCADA EM FAIXAS HORIZONTAIS. E VISOR DE VIDRO CRISTAL 15x120cm	1,00	ABRIR	2º PAV.: DEPÓSITO 3
JANELAS					
J-01	1,15x0,40 h=2,25m	ALUMÍNIO ANODIZADO NATURAL COM VIDRO LAMINADO - PROJETO ACUSTICO (EI 05)	12,00	MAXIMAR	LABORATÓRIO 03 / SALA DE EDIÇÃO 02
J-01a	1,15x0,40 h=2,25m	ALUMÍNIO ANODIZADO NATURAL COM VIDRO TRANSPARENTE	6,00	MAXIMAR	DEPÓSITO 03
J-02a	3,26x1,55 h=1,10m	ALUMÍNIO ANODIZADO NATURAL COM VIDRO TRANSPARENTE	1,00	MAXIMAR DUPLO	LABORATÓRIO 03
J-02b	3,26x1,90 h=1,10m	ALUMÍNIO ANODIZADO NATURAL COM VIDRO TRANSPARENTE	1,00	MAXIMAR DUPLO	SALA DE EDIÇÃO 02

OBSERVAÇÃO: TODAS AS MEDIDAS DEVEM SER CONFERIDAS NO LOCAL.

ALTERAÇÕES		SUAU	
02	03/11/2023	FABIO	REFINIZAÇÃO DAS JANELAS J02 DE MODO A REDUZIR E REDUZIR ÁREA DE VIDROS, PARA SEGURANÇA, REVISÃO DA J01 E DE LEGENDA.
01	29/06/2022	FABIO	REMOÇÃO DAS ESQUADRIAS J04, J05 E J06. REVISÃO DE ESQUADRIAS J01 E J02
00	09/01/17	FABIO	REORGANIZAÇÃO DE PRANCHA DE MODO A DELIMITAR A INTERFERÊNCIA DO CT-INFRA 2010, COM BASE NAS PRANCHAS FACOM15R-AR-PE-21-DETALHE DE ESQUADRIAS: R03 e FACOM15R-AR-PE-25-DETALHE DE ESQUADRIAS: R03.
NÚMERO	DATA	RESPONS	TIPO E LOCAL DA ALTERAÇÃO

LOGOTIPO EMPRESA:		COORDENADOR DE CONTRATO - JOSÉ CARLOS DA ROCHA RNP - 0506939233	
		RESPONSÁVEL TÉCNICO - ROGERIO SOUZA CAU - A29999-7	
		ARQUITETO(A) - ISABEL LUCENA CAU - A50499-8	

		UNIVERSIDADE FEDERAL DA BAHIA				SUMAI	
COORDENADORA DE PLANEJAMENTO, PROJETO E OBRAS - ARQ. MÁRCIA ELIZABETH PINHEIRO CAU-A21359-4		CHEFE DO NÚCLEO DE PROJETOS - ARQ. ROSANA DE LEO CAU-A18234-6		AUTOR DO PROJETO - FABIO PINA DE SOUZA CAU-AB024-1-1			
NOME DO PROJETO		REFORMA FACOM _CT-INFRA 2010					
LOCAL		Rua Barão de Jeremoabo, s/n, Ondina. CEP 40170-115.		CÓDIGO		Salvador - BA	
DETALHAMENTO DE ESQUADRIAS - PORTAS E JANELAS		LIBERADO PARA OBRA		R02			
DATA		03/2022		INDICADA		05/05	
DESENHO		FABIO PINA		CONFERIDO POR		ROSANA DE LEO	