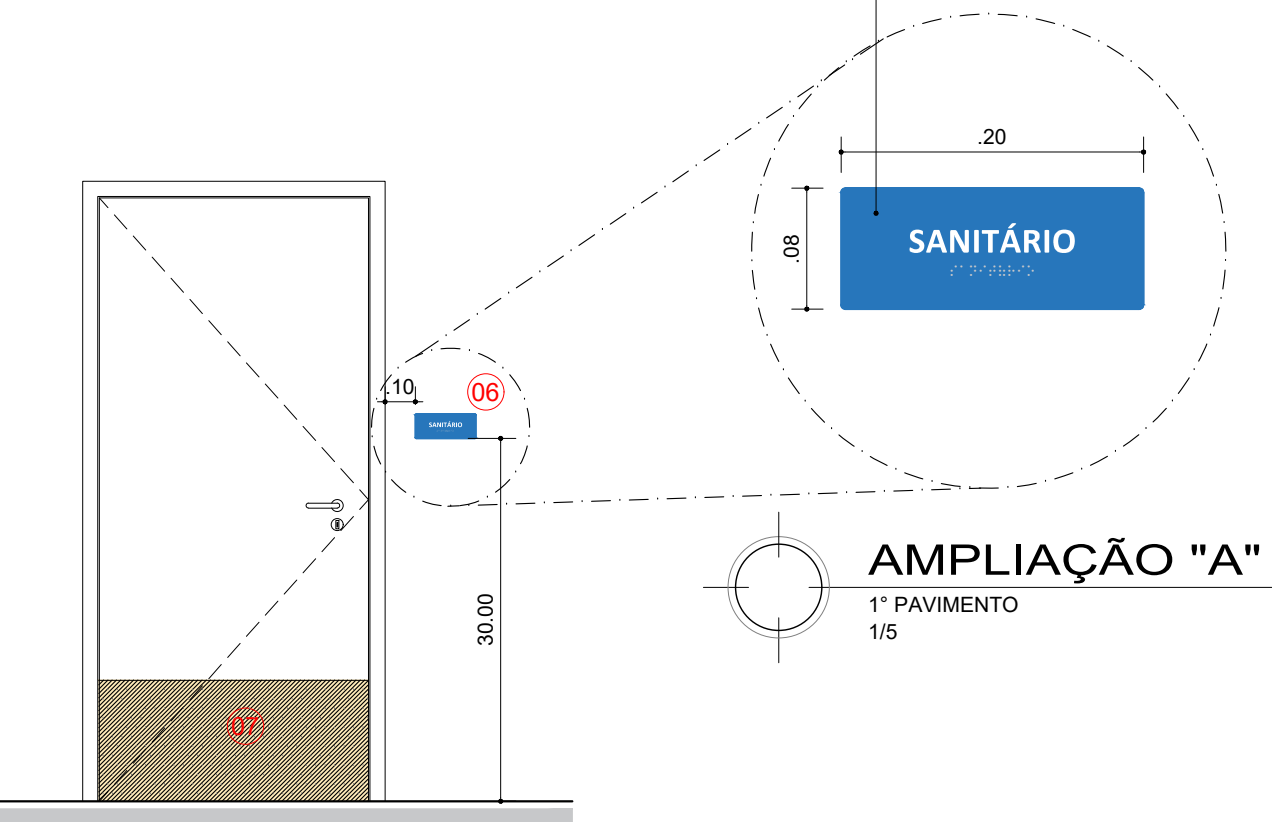
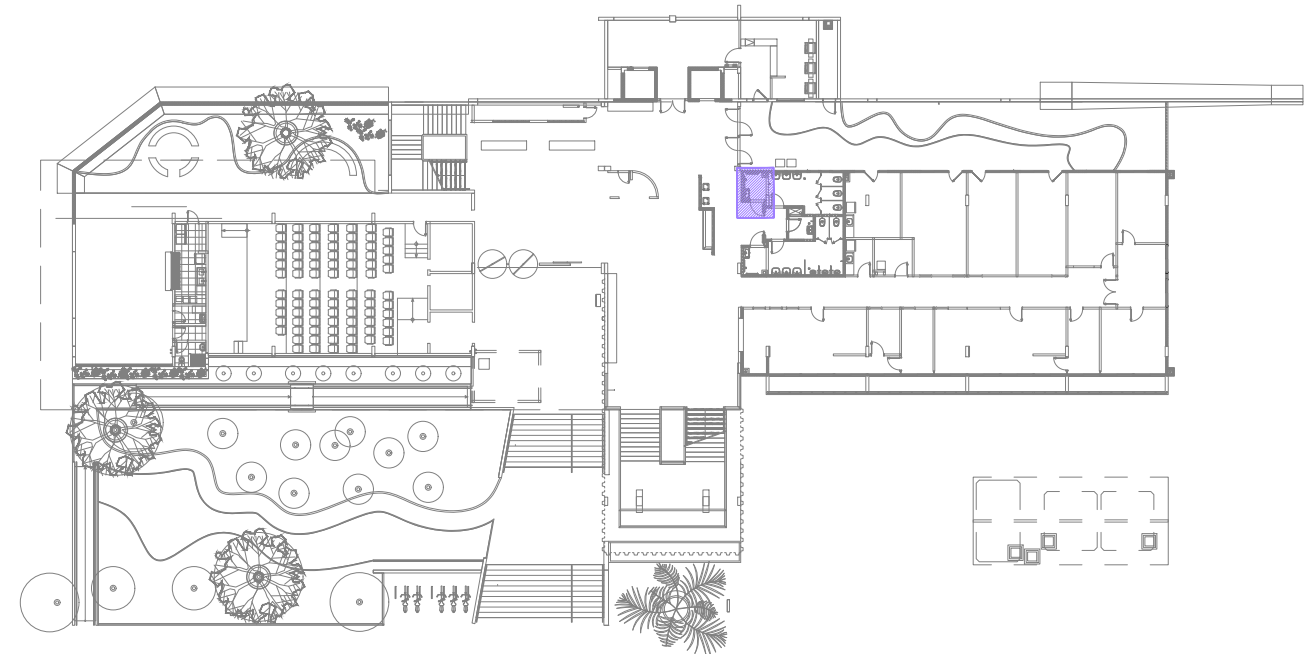


QUADRO RESUMO DE ESPECIFICAÇÕES - SANITÁRIOS FEMININO, MASCULINO, PCD			
LOUÇAS, METAIS E ACESSÓRIOS			
CÓDIGO	ÍTEM		QTD.
BARRAS DE APOIO			
01	BARRA DE APROXIMAÇÃO "U" EM AÇO INOX L=35cm, Ø 1 1/2.		18
02	BARRA DE APOIO VERTICAL EM AÇO INOX L=70cm, Ø=1 1/2		12
03	BARRA DE APOIO VERTICAL EM AÇO INOX L=40cm, Ø=1 1/2		06
04	BARRA DE APOIO LATERAL 90° 70 X 70 CM		06
BACIA SANITÁRIA			
05	BACIA CONVENCIONAL COM ASSENTO, SEM ABERTURA FRONTAL, VOGUE PLUS P.510.17/ (H=44CM) OU SIMILAR		06
PORTAS			
06	PLACA TÁTIL EM RELEVO E BRAILLE EM AÇO INOX 27x14cm PARA SINALIZAR SANITÁRIO ACESSÍVEL		06
07	PROTECTOR DE IMPACTO EM AÇO INOXIDÁVEL AISI 304 30x48cm		12
08	PORTA EM ALUMÍNIO E VENEZIANA DIM 0,80X1,80m, CONFORME PADRÃO DO LOCAL		02
LEGENDAS			
A SEREM INSTALADOS			

PLACA TÁTIL ACRÍLICO EM ALTO RELEVODIM (20x8)cm.
MODELO DE REFERÊNCIA OU SIMILAR: TOTAL ACESSIBILIDADE
COR DAS LETRAS EM ALTO RELEVO: BRANCO
FONTE DAS LETRAS: CALIBRI BOLD
COR DO PONTO BRAILLE: PRATA
FUNDO DA PLACA: AZUL
FIXAÇÃO: FITA 3M DUPLA FACE OU SIMILAR



VISTA PADRÃO
PLACA EM BRAILLE
ESCALA 1/25




PLANTA CHAVE - 1/500

COORDENADOR: ARQ. MÁRCIA PINHEIRO CAU-A21359-4 (RESPONSÁVEL LEGAL)


CHEFE DE PROJETOS: ARQ. ROSANA DE LEO CAU A18234-6

RESPONSÁVEL TÉCNICO: ARQ. ROSANA DE LEO CAU A18234-6

ALTERAÇÕES:			
03			
02			
01			
00	27/08/21	CLARA	EMIÇÃO INICIAL
NÚMERO	DATA	RESPONS.	TIPO E LOCAL DA ALTERAÇÃO



UNIVERSIDADE FEDERAL DA BAHIA



SUMAI

Superintendência de Meio Ambiente e Infraestrutura

COORDENADOR DE PLANEJAMENTO, PROJETO E OBRAS - ARQ. MÁRCIA ELIZABETH PINHEIRO

CAU-A21359-4

CHEFE DO NÚCLEO DE PROJETOS - ARQ. ROSANA DE LEO

CAU-A18234-6

RESPONSÁVEL TÉCNICO - ARQ. ROSANA DE LEO CAU A18234-6

NOME DO PROJETO

FACOM - PROJETO DE ACESSIBILIDADE

LOCAL

CAMPUS DE ONDINA

CONSELHO

SALVADOR

ÁREA TÉCNICA

ARQUITETURA

ETAPA

EXECUTIVO

DATA

27/08/2021

VERSÃO DA PLANTAS

INDICADA

COORDENADOR

CLARA SOLEDADE

PROJETO

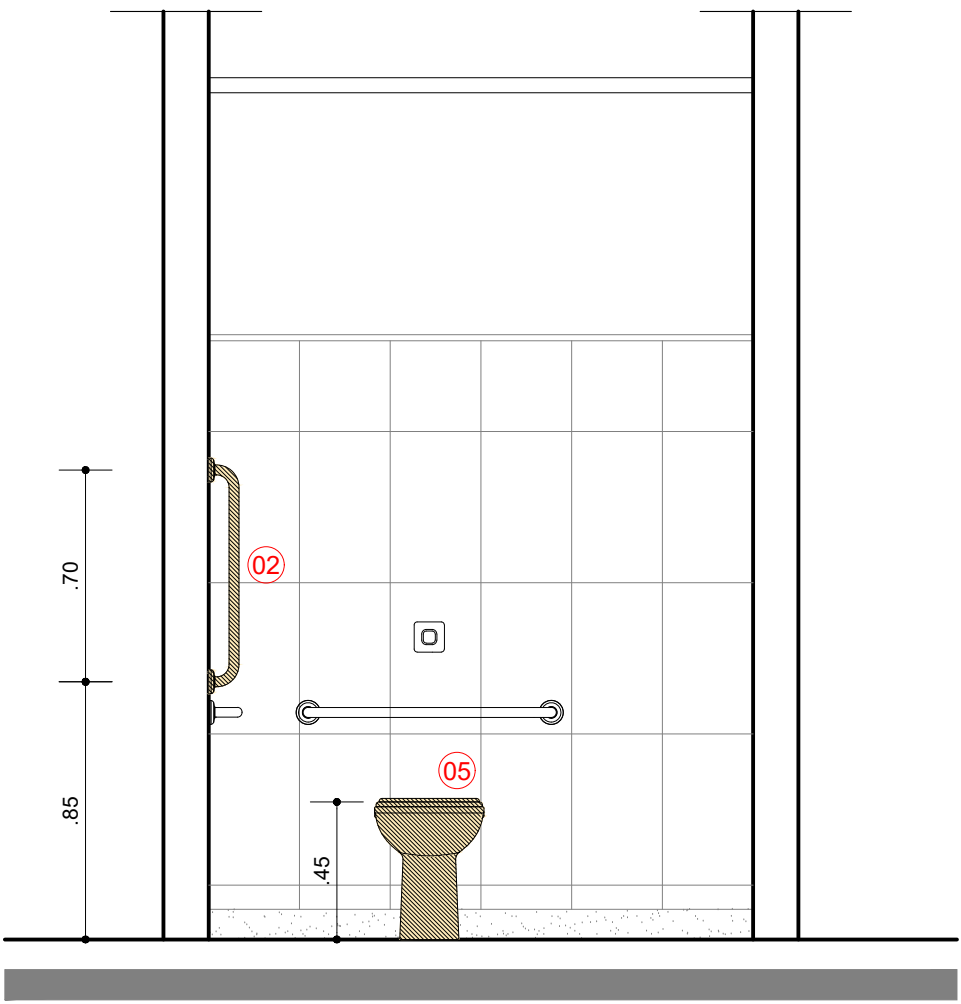
ROSANA DE LEO

VERSÃO

R 00

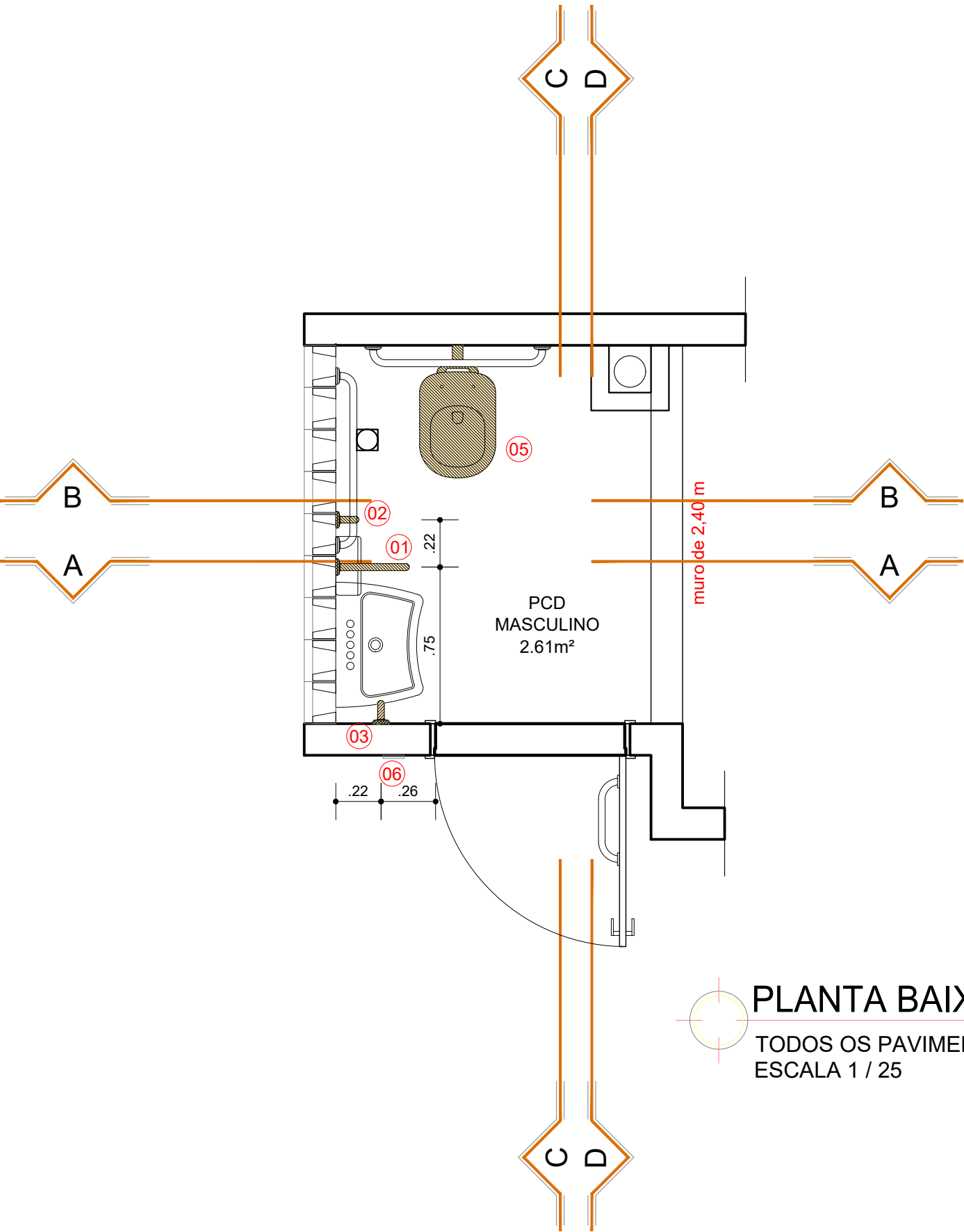
FOLHA

03/14



CORTE - AA

TODOS OS PAVIMENTOS - PCD MASCULINO
ESCALA 1 / 25

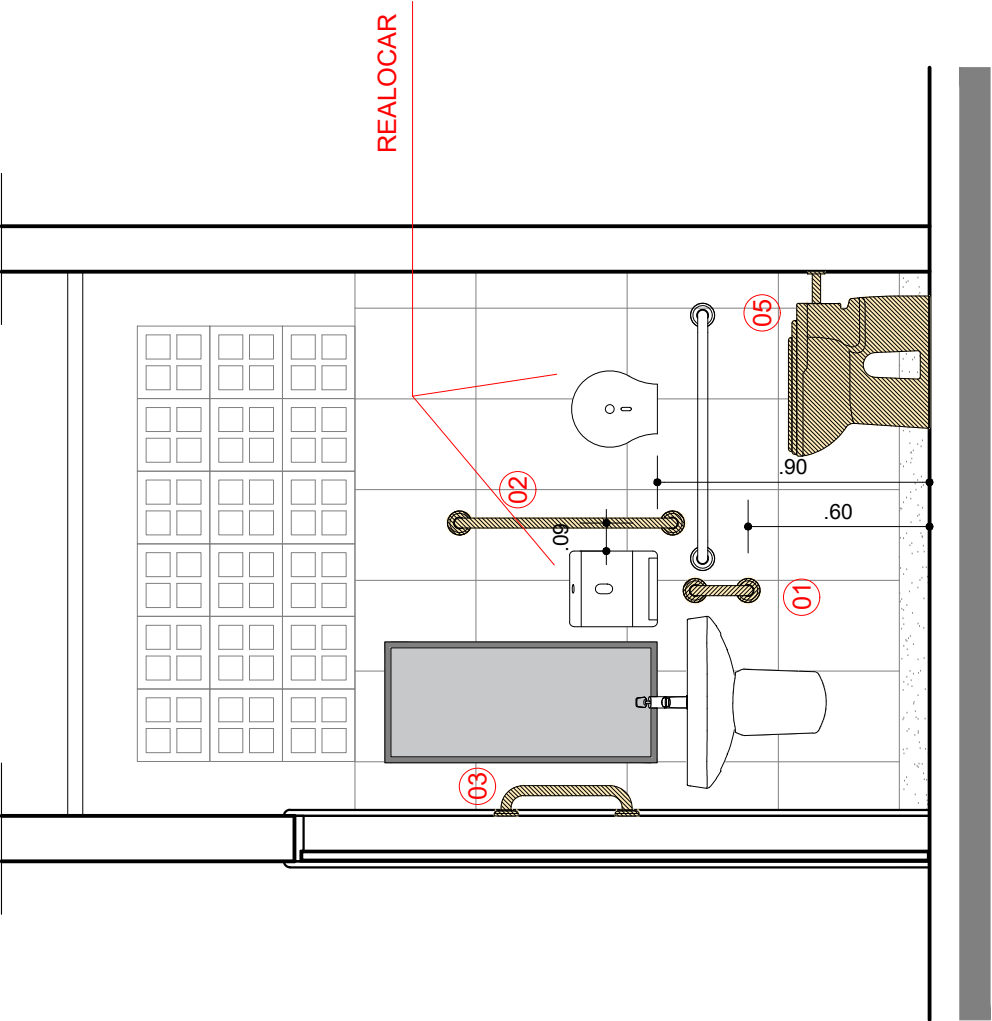


PLANTA BAIXA

TODOS OS PAVIMENTOS - PCD MASCULINO
ESCALA 1 / 25

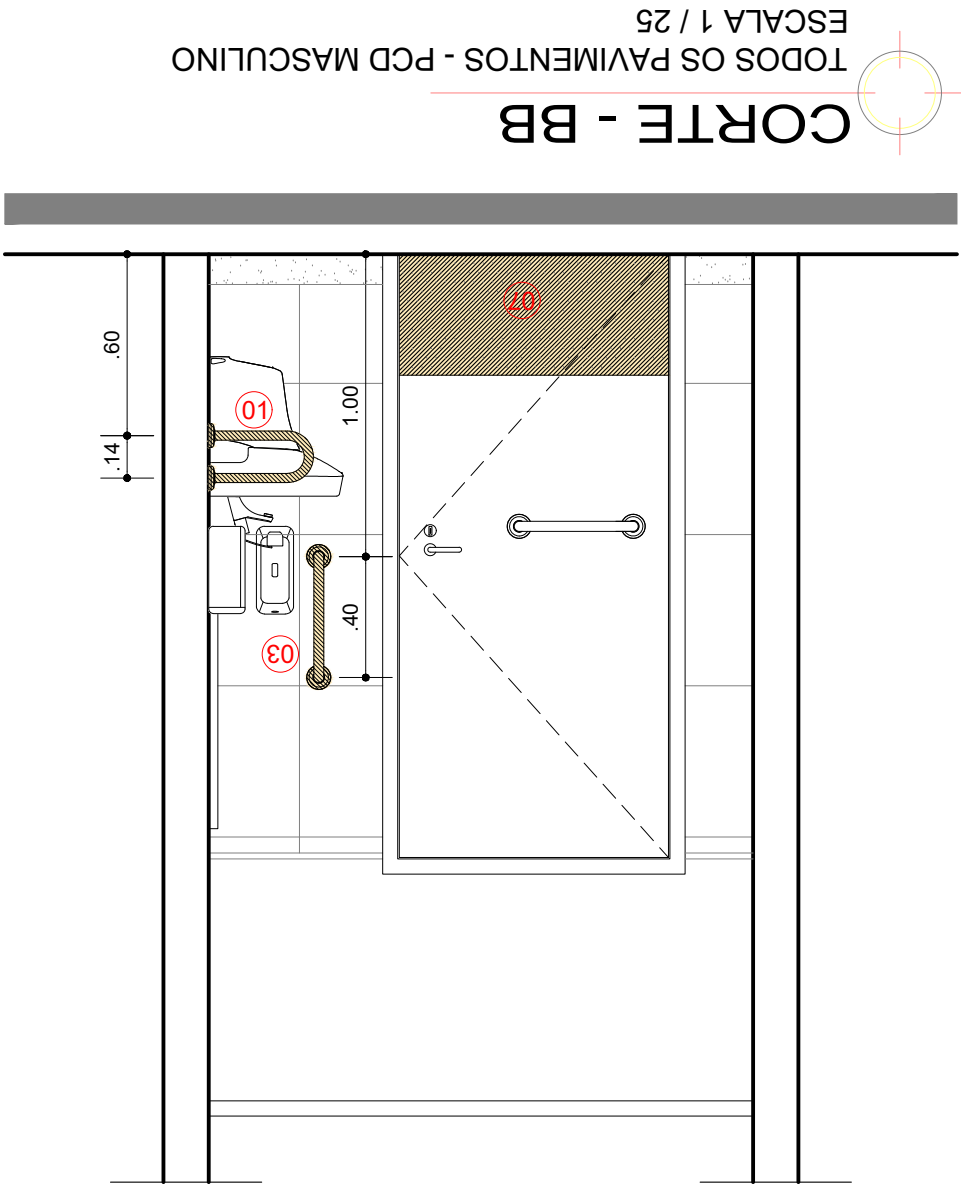
CORTE - DD

TODOS OS PAVIMENTOS - PCD MASCULINO
ESCALA 1 / 25



CORTE - CC

TODOS OS PAVIMENTOS - PCD MASCULINO
ESCALA 1 / 25

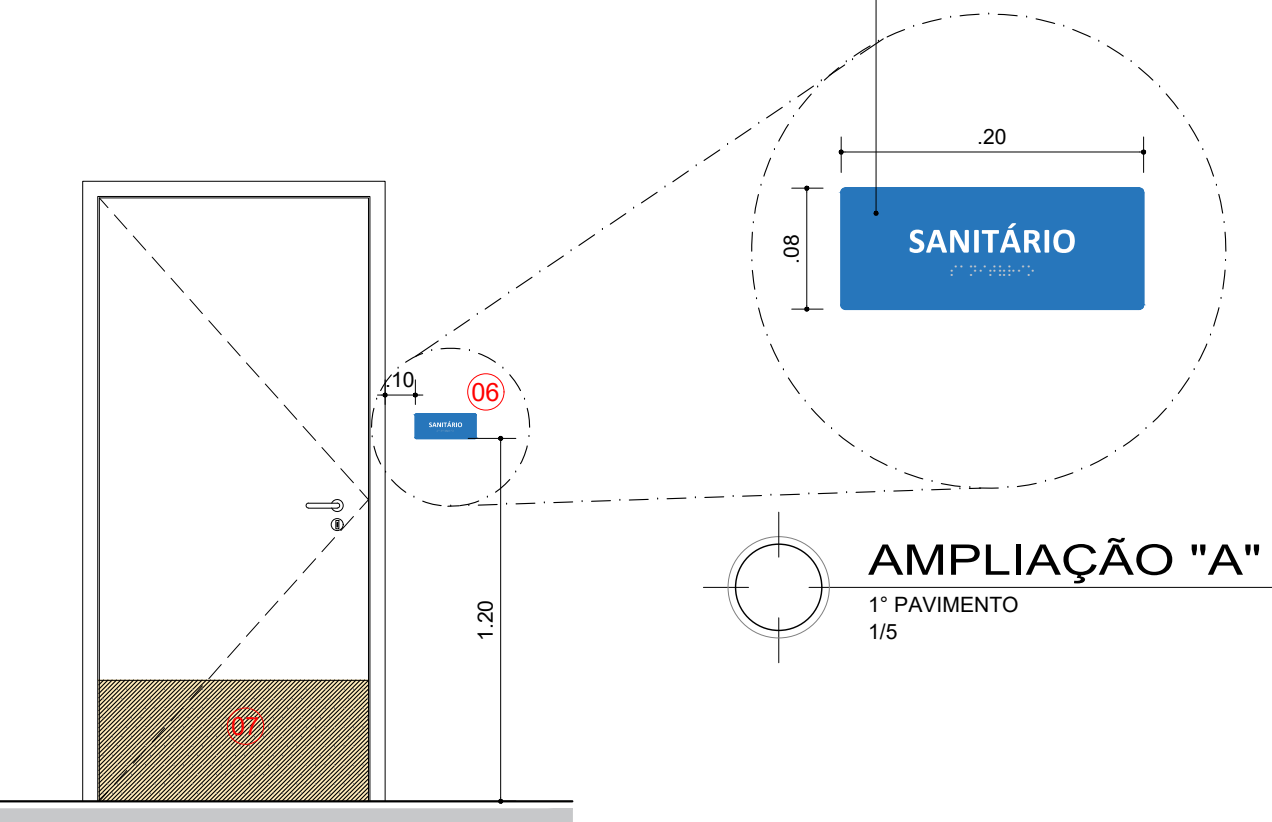


CORTE - BB

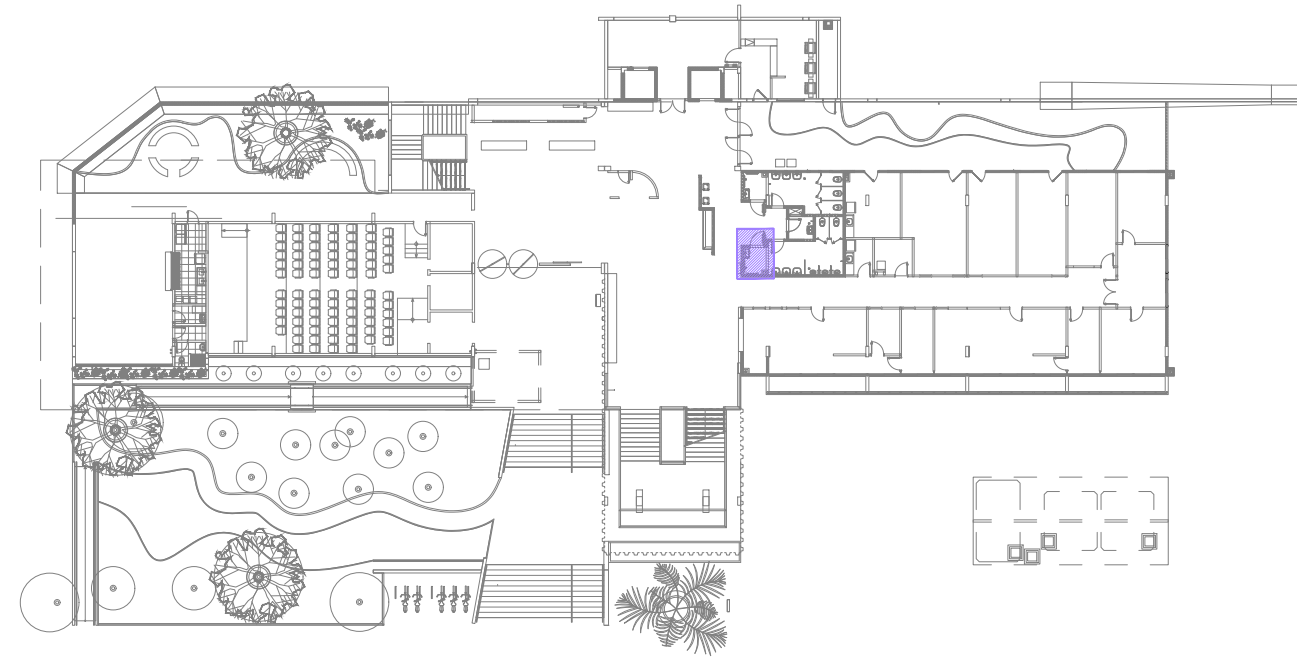
TODOS OS PAVIMENTOS - PCD MASCULINO
ESCALA 1 / 25

QUADRO RESUMO DE ESPECIFICAÇÕES - SANITÁRIOS FEMININO, MASCULINO, PCD			
LOUÇAS, METAIS E ACESSÓRIOS			
CÓDIGO	ÍTEM		QTD.
BARRAS DE APOIO			
01	BARRA DE APROXIMAÇÃO "U" EM AÇO INOX L=35cm, Ø 1 1/2.		18
02	BARRA DE APOIO VERTICAL EM AÇO INOX L=70cm, Ø=1 1/2		12
03	BARRA DE APOIO VERTICAL EM AÇO INOX L=40cm, Ø=1 1/2		06
04	BARRA DE APOIO LATERAL 90° 70 X 70 CM		06
BACIA SANITÁRIA			
05	BACIA CONVENCIONAL COM ASSENTO, SEM ABERTURA FRONTAL, VOGUE PLUS P.510.17/ (H=44CM) OU SIMILAR		06
PORTAS			
06	PLACA TÁTIL EM RELEVO E BRAILLE EM AÇO INOX 27x14cm PARA SINALIZAR SANITÁRIO ACESSÍVEL		06
07	PROTECTOR DE IMPACTO EM AÇO INOXIDÁVEL AISI 304 30x48cm		12
08	PORTA EM ALUMÍNIO E VENEZIANA DIM 0,80X1,80m, CONFORME PADRÃO DO LOCAL		02
LEGENDAS			

PLACA TÁTIL ACRÍLICO EM ALTO RELEVODIM (20x8)cm.
MODELO DE REFERÊNCIA OU SIMILAR: TOTAL ACESSIBILIDADE
COR DAS LETRAS EM ALTO RELEVO: BRANCO
FONTE DAS LETRAS: CALIBRI BOLD
COR DO PONTO BRAILE: PRATA
FUNDO DA PLACA: AZUL
FIXAÇÃO: FITA 3M DUPLA FACE OU SIMILAR



VISTA PADRÃO
PLACA EM BRAILLE
ESCALA 1/25





PLANTA CHAVE - 1/500

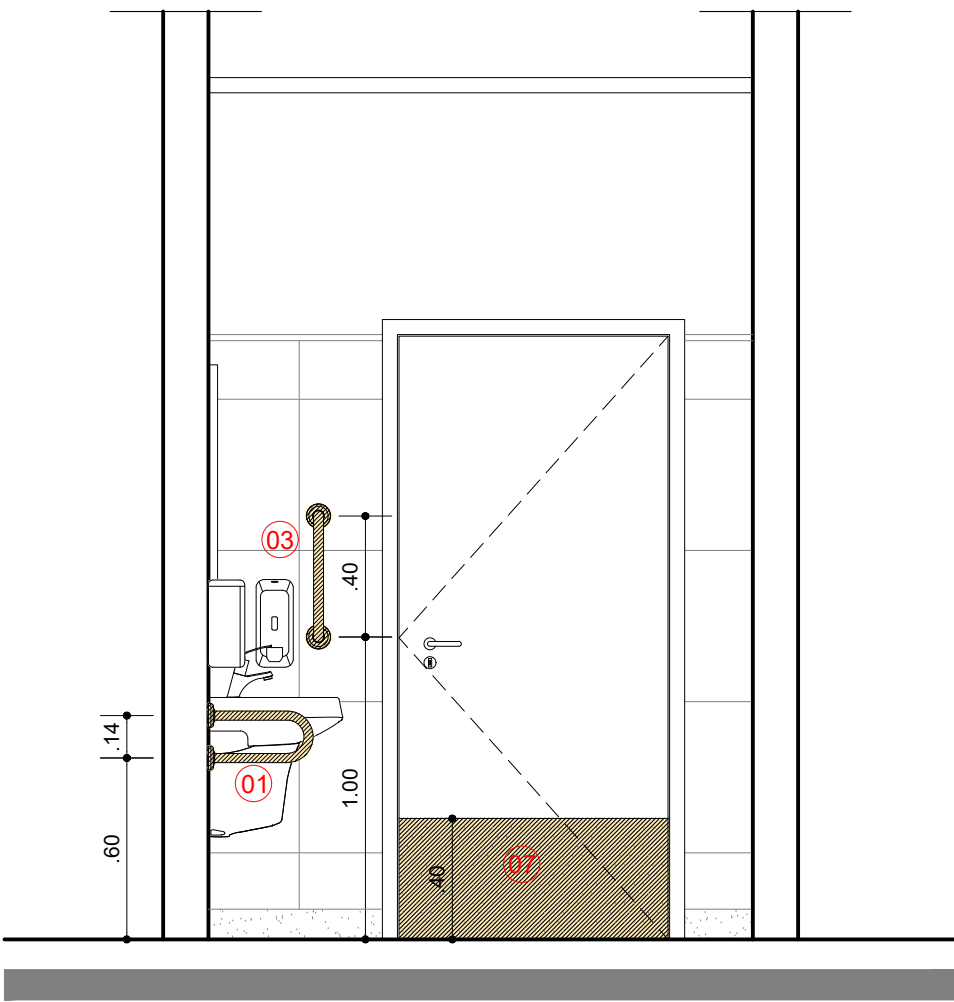
COORDENADOR: ARQ. MÁRCIA PINHEIRO CAU-A21359-4 (RESPONSÁVEL LEGAL)

CHEFE DE PROJETOS: ARQ. ROSANA DE LEO CAU A18234-6

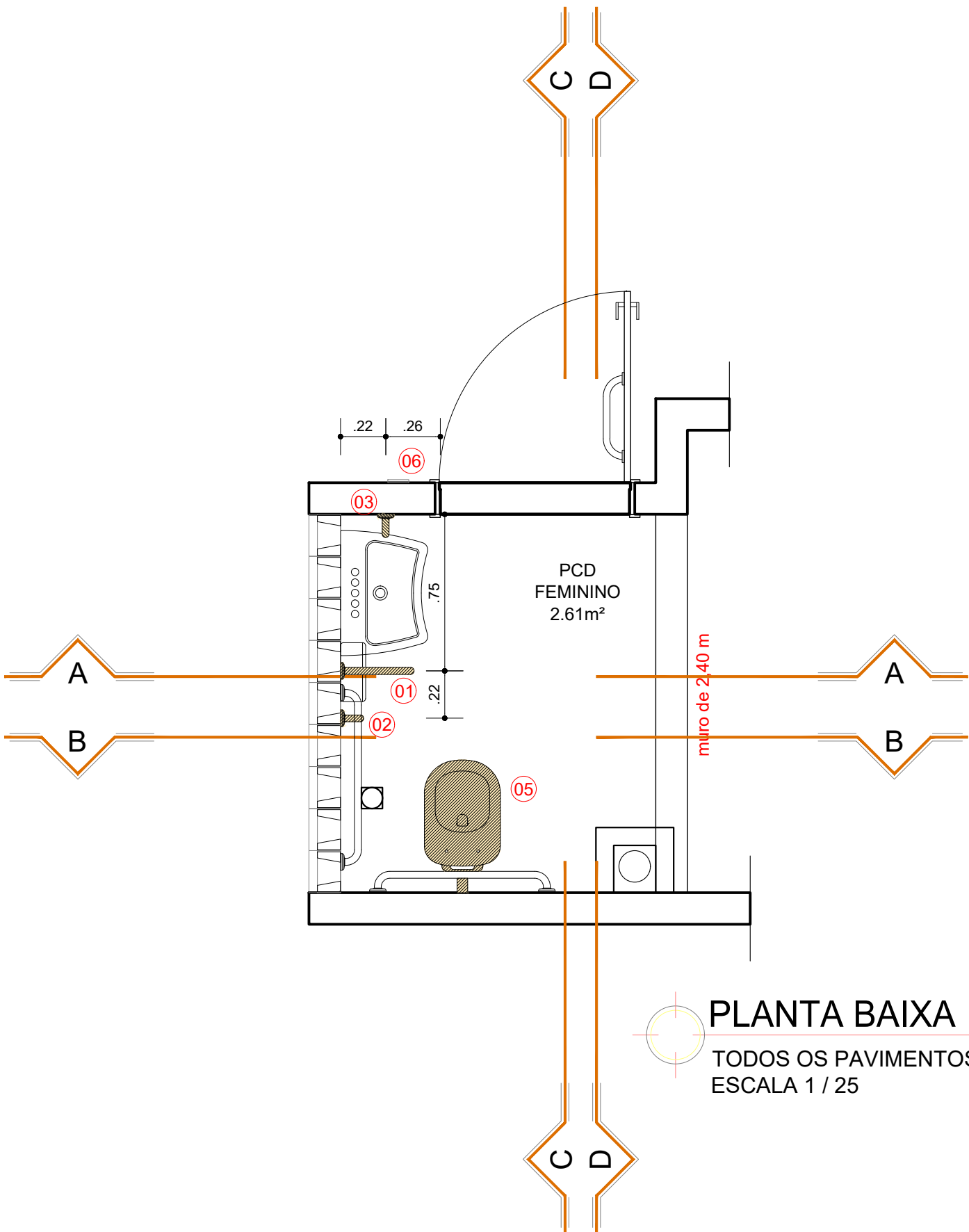
RESPONSÁVEL TÉCNICO: ARQ. ROSANA DE LEO CAU A18234-6

ALTERAÇÕES:			
03			
02			
01			
00	27/08/21	CLARA	EMIÇÃO INICIAL
NÚMERO	DATA	RESPONS.	TIPO E LOCAL DA ALTERAÇÃO

		UNIVERSIDADE FEDERAL DA BAHIA				SUMAI Superintendência de Meio Ambiente e Infraestrutura
COORDENADOR DE PLANEJAMENTO, PROJETO E OBRAS - ARQ. MÁRCIA ELIZABETH PINHEIRO						CAU-A21359-4
CHEFE DO NÚCLEO DE PROJETOS - ARQ. ROSANA DE LEO						CAU-A18234-6
RESPONSÁVEL TÉCNICO - ARQ. ROSANA DE LEO CAU A18234-6						
NOME DO PROJETO						
FACOM - PROJETO DE ACESSIBILIDADE						
LOCAL						CAMPUS
CAMPUS DE ONDINA						SALVADOR
ÁREA TÉCNICA						ETAPA
ARQUITETURA						EXECUTIVO
DATA						REVISÃO
27/08/2021						INDICADA
ELABORADO POR						APROVADO POR
CLARA SOLEDADE						ROSANA DE LEO
FOLHA						04/14

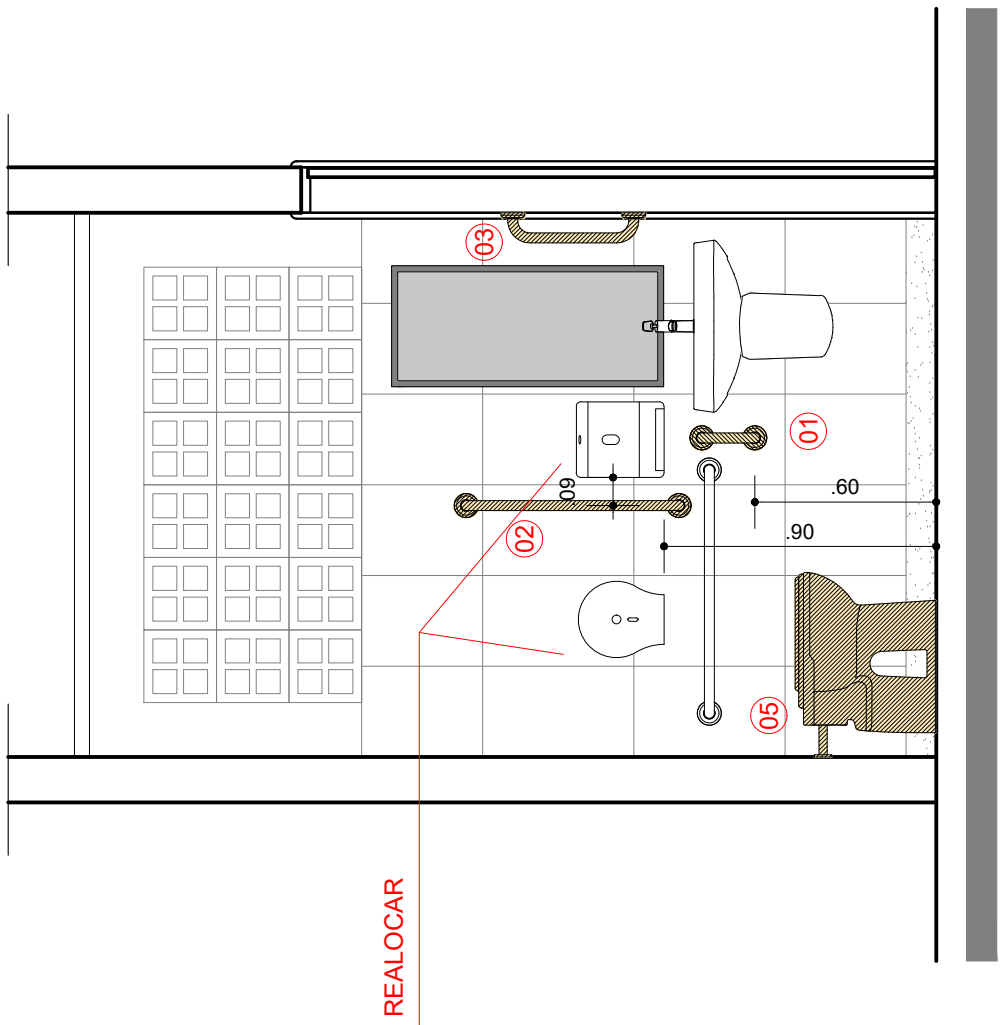
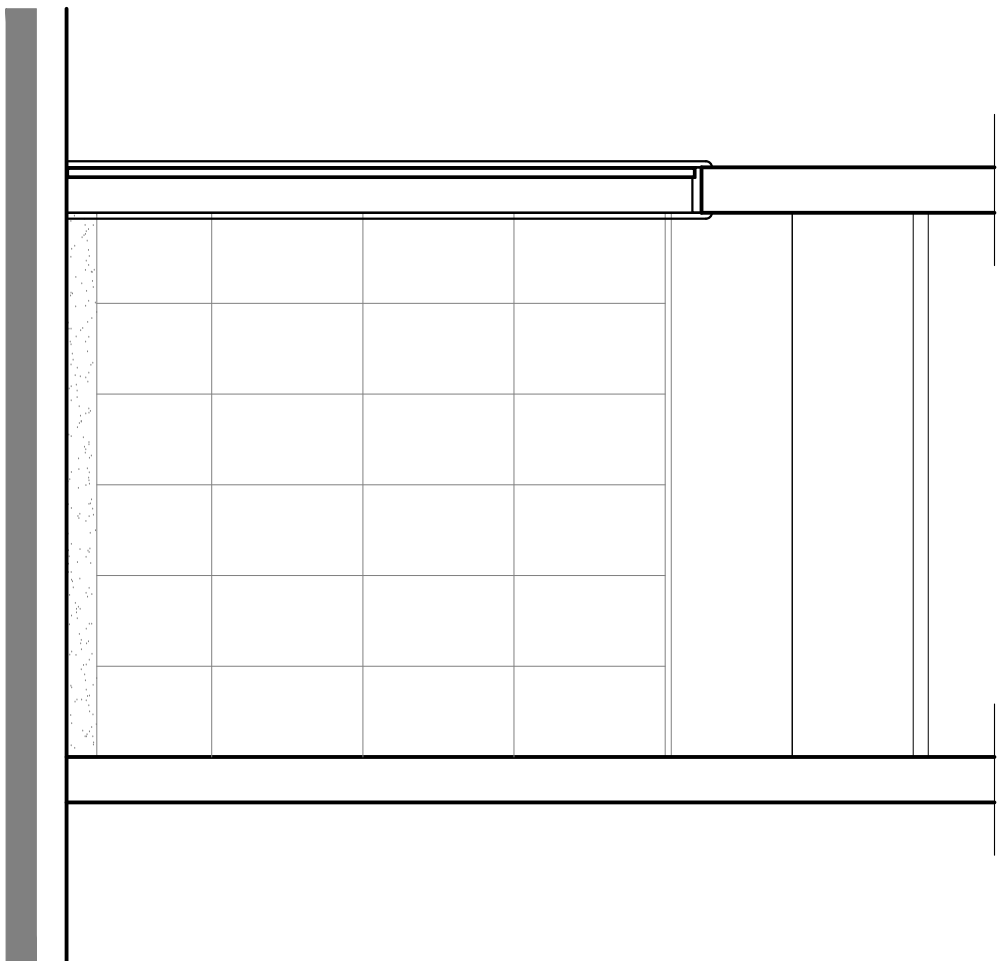


CORTE - AA
TODOS OS PAVIMENTOS - PCD FEMININO
ESCALA 1 / 25

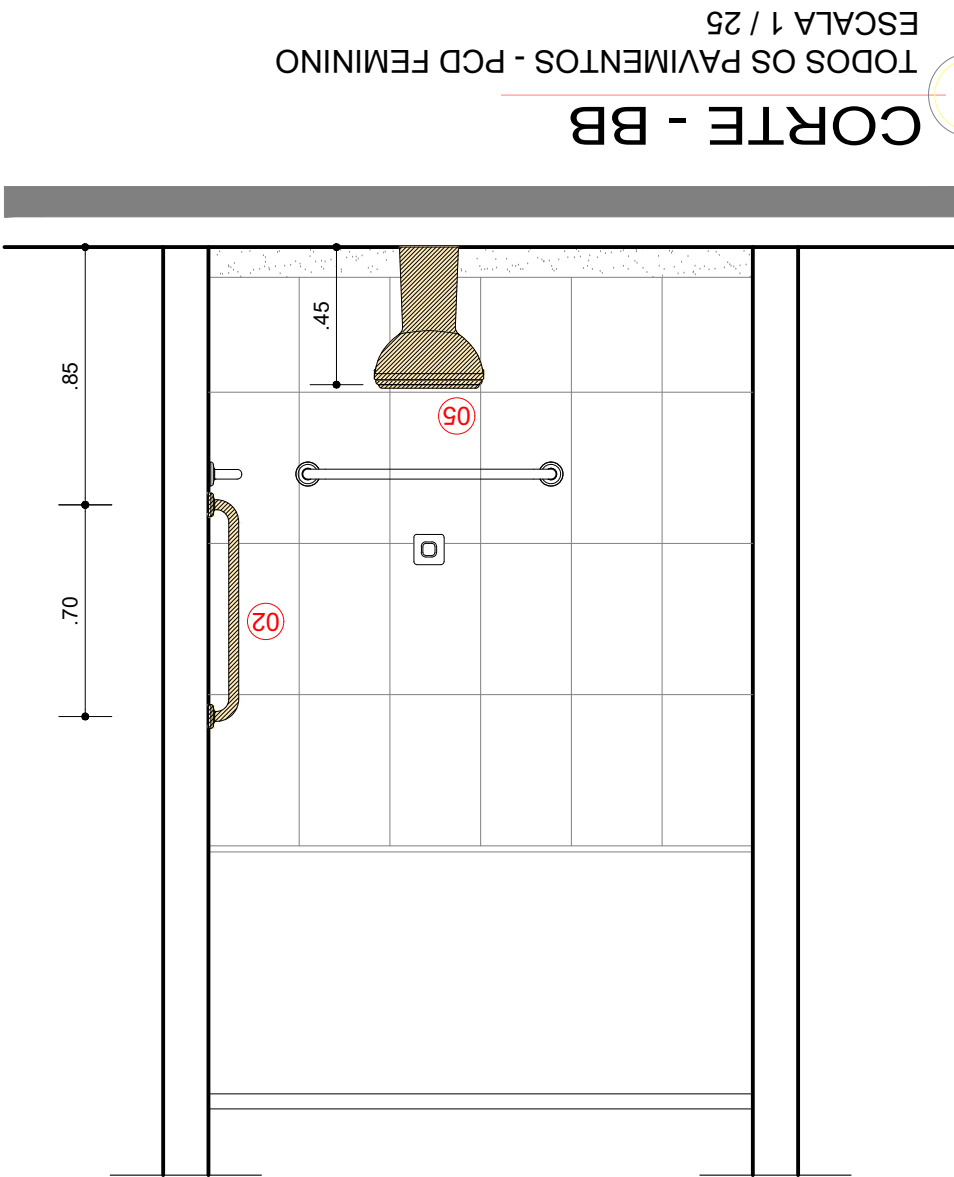


PLANTA BAIXA
TODOS OS PAVIMENTOS - PCD FEMININO
ESCALA 1 / 25

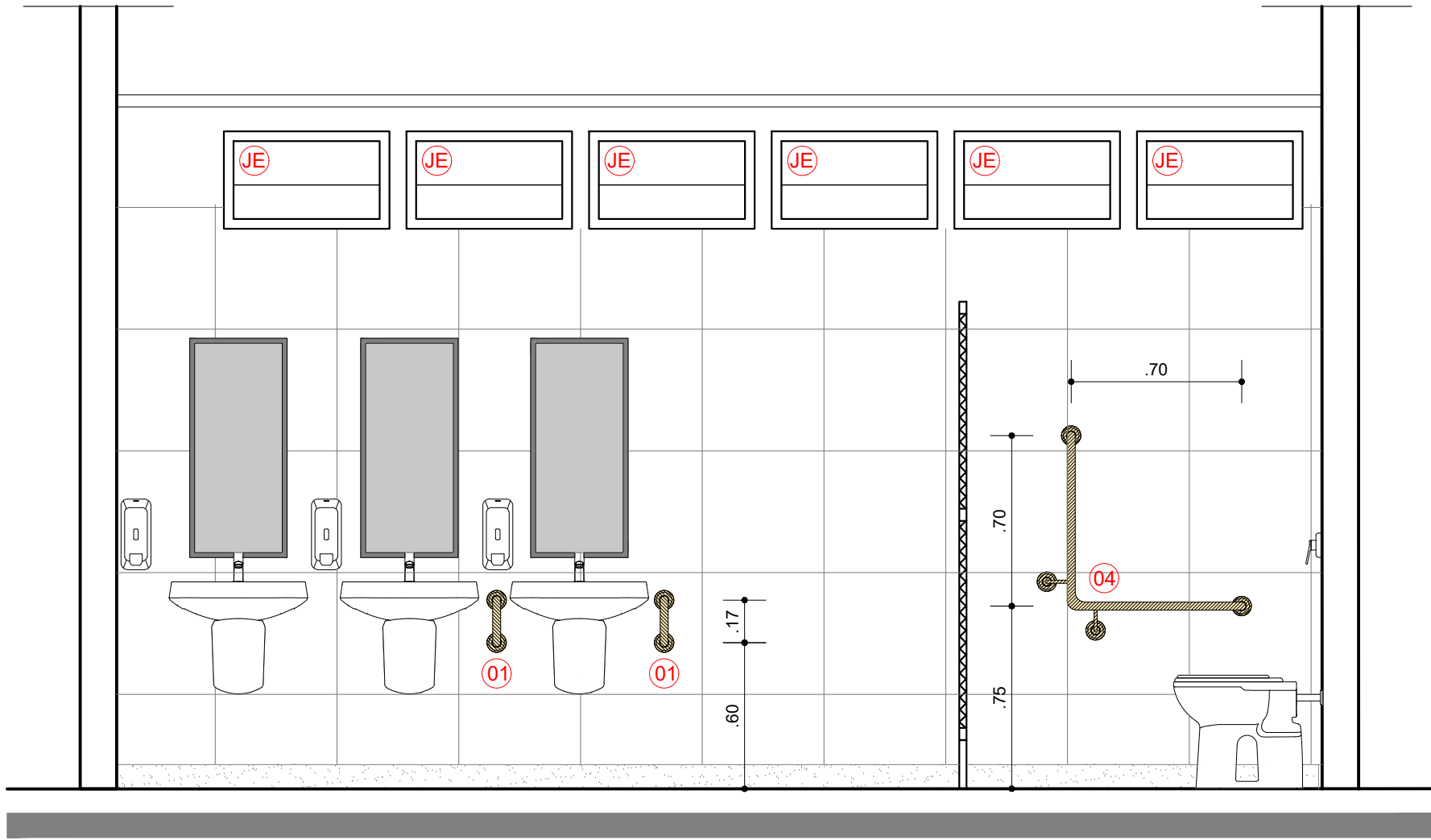
CORTE - DD
TODOS OS PAVIMENTOS - PCD FEMININO
ESCALA 1 / 25



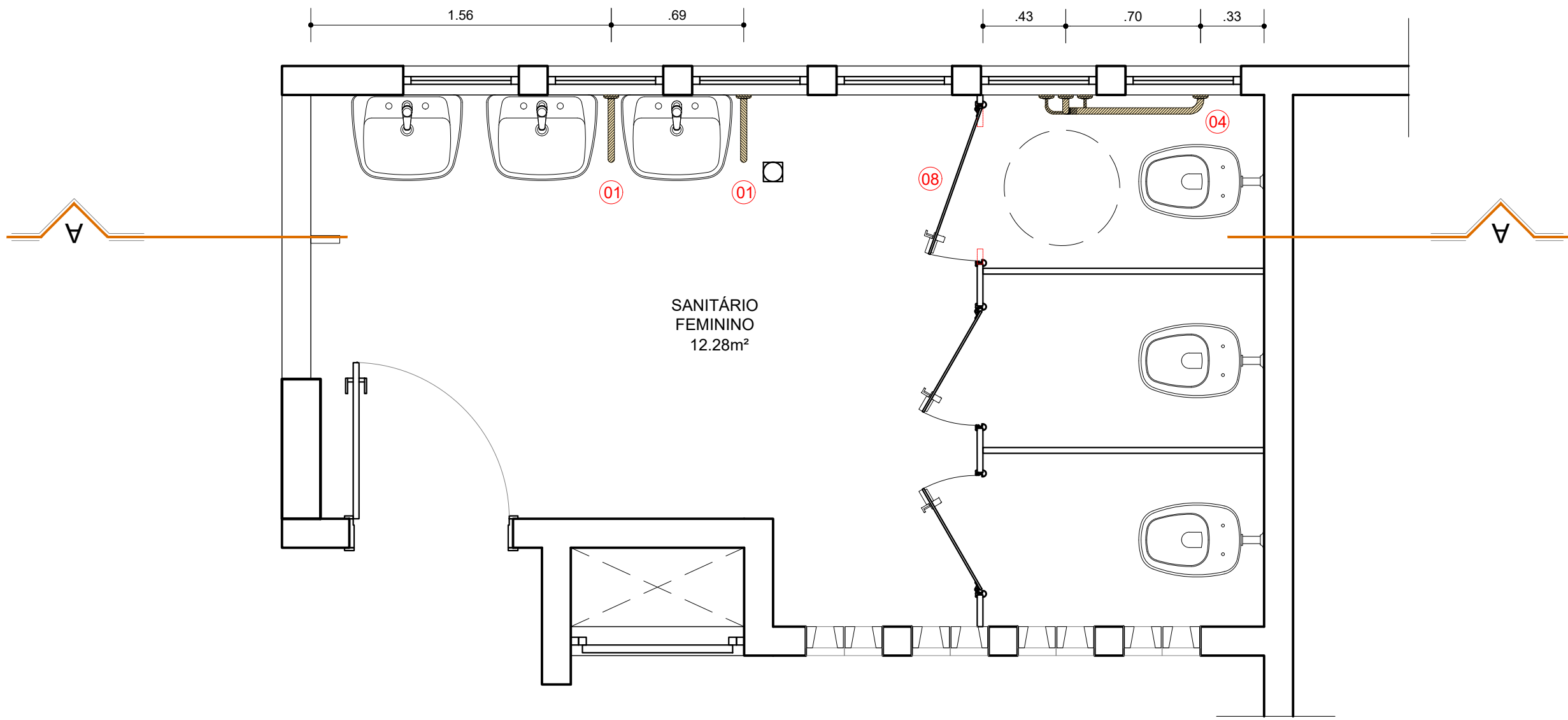
CORTE - CC
TODOS OS PAVIMENTOS - PCD FEMININO
ESCALA 1 / 25



CORTE - BB
TODOS OS PAVIMENTOS - PCD FEMININO
ESCALA 1 / 25

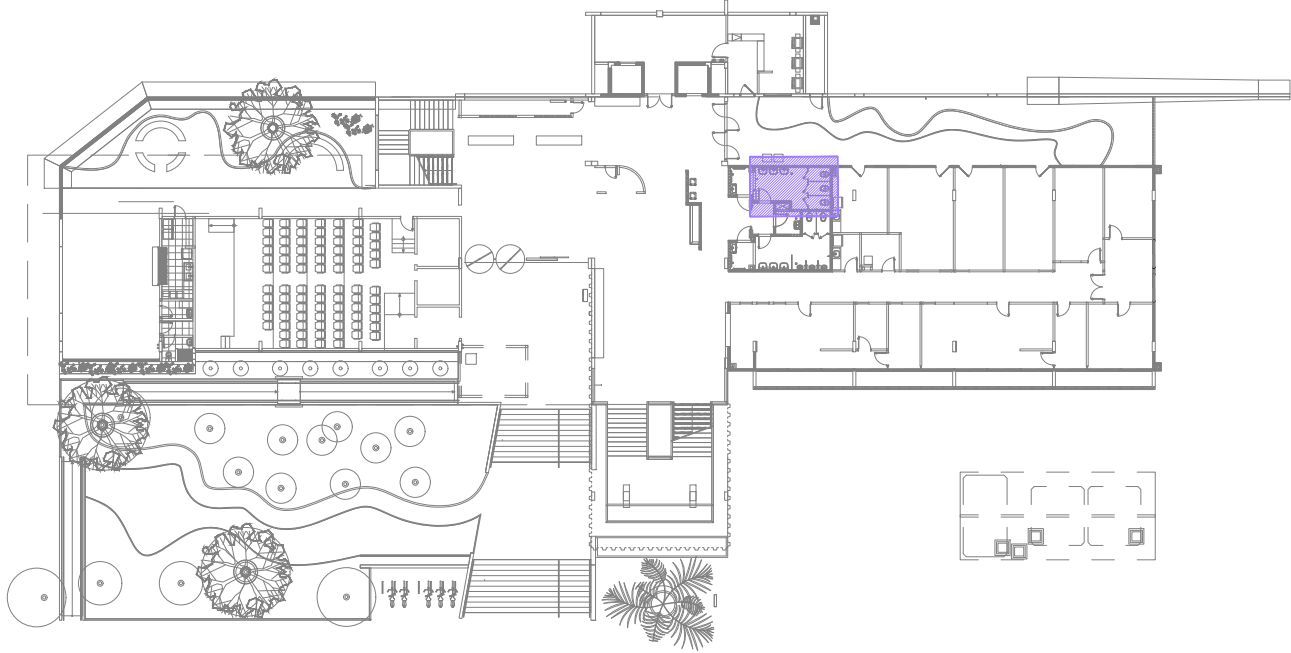


CORTE - AA
TODOS OS PAVIMENTOS - SANITÁRIO COLETIVO FEMININO
ESCALA 1 / 25



PLANTA BAIXA
TODOS OS PAVIMENTOS - SANITÁRIO COLETIVO FEMININO
ESCALA 1 / 25

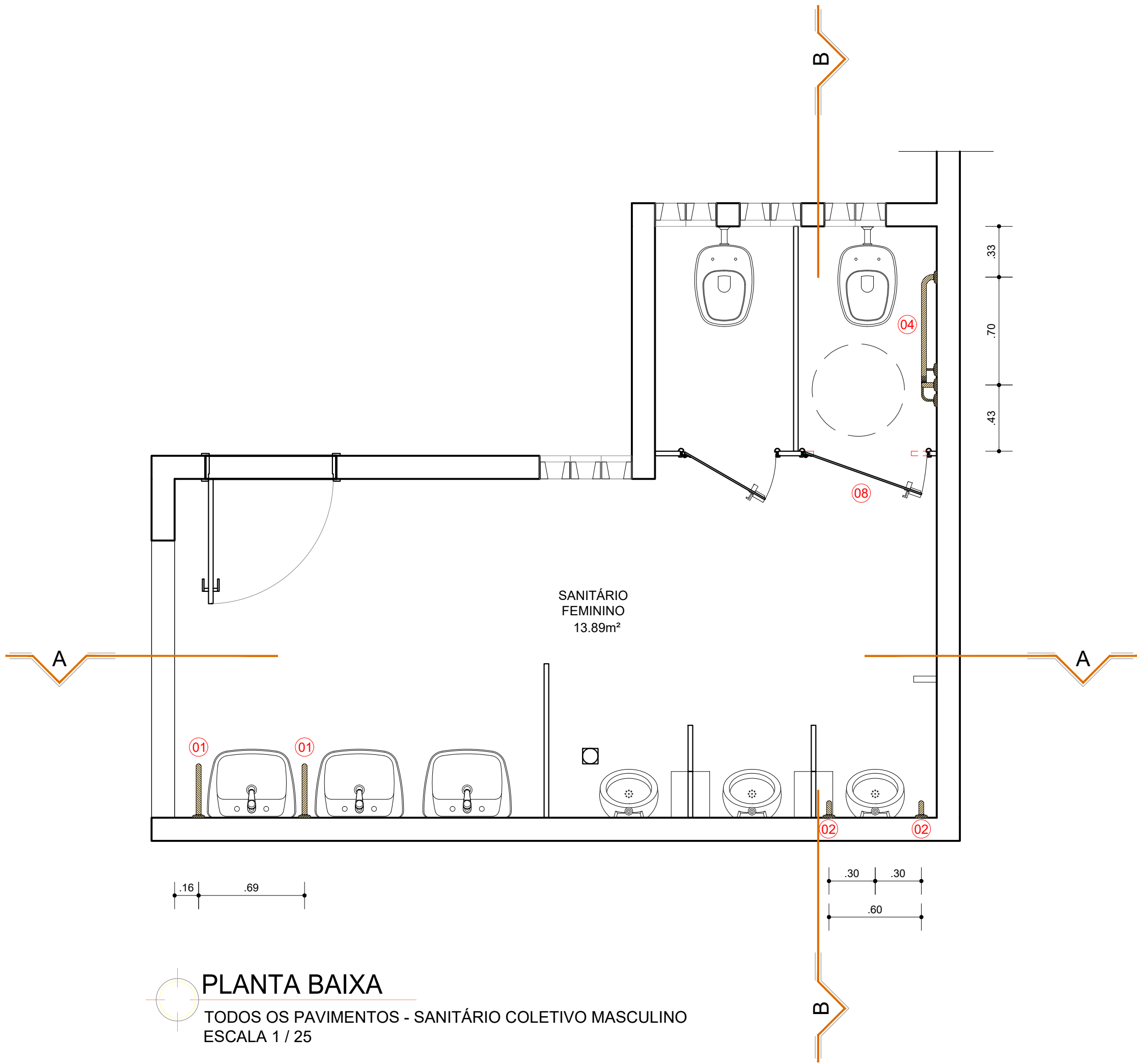
QUADRO RESUMO DE ESPECIFICAÇÕES - SANITÁRIOS FEMININO, MASCULINO, PCD			
LOUÇAS, METAIS E ACESSÓRIOS			
CÓDIGO	ITEM	QTD.	
BARRAS DE APOIO			
01	BARRA DE APROXIMAÇÃO "U" EM AÇO INOX L=35cm, Ø 1 1/2.	18	
02	BARRA DE APOIO VERTICAL EM AÇO INOX L=70cm, Ø=1 1/2	12	
03	BARRA DE APOIO VERTICAL EM AÇO INOX L=40cm, Ø=1 1/2	06	
04	BARRA DE APOIO LATERAL 90° 70 X 70 CM	06	
BACIA SANITÁRIA			
05	BACIA CONVENCIONAL COM ASSENTO, SEM ABERTURA FRONTAL, VOGUE PLUS P 510.17/ (H=44CM) OU SIMILAR	06	
PORTAS			
06	PLACA TÁTIL EM RELEVO E BRAILLE EM AÇO INOX 27x14cm PARA SINALIZAR SANITÁRIO ACESSIVEL	06	
07	PROTETOR DE IMPACTO EM AÇO INOXIDÁVEL AISI 304 90x48cm	12	
08	PORTA EM ALUMÍNIO E VENEZIANA DIM 0,80X1,80m, CONFORME PADRÃO DO LOCAL	02	
LEGENDAS			
A SEREM INSTALADOS			



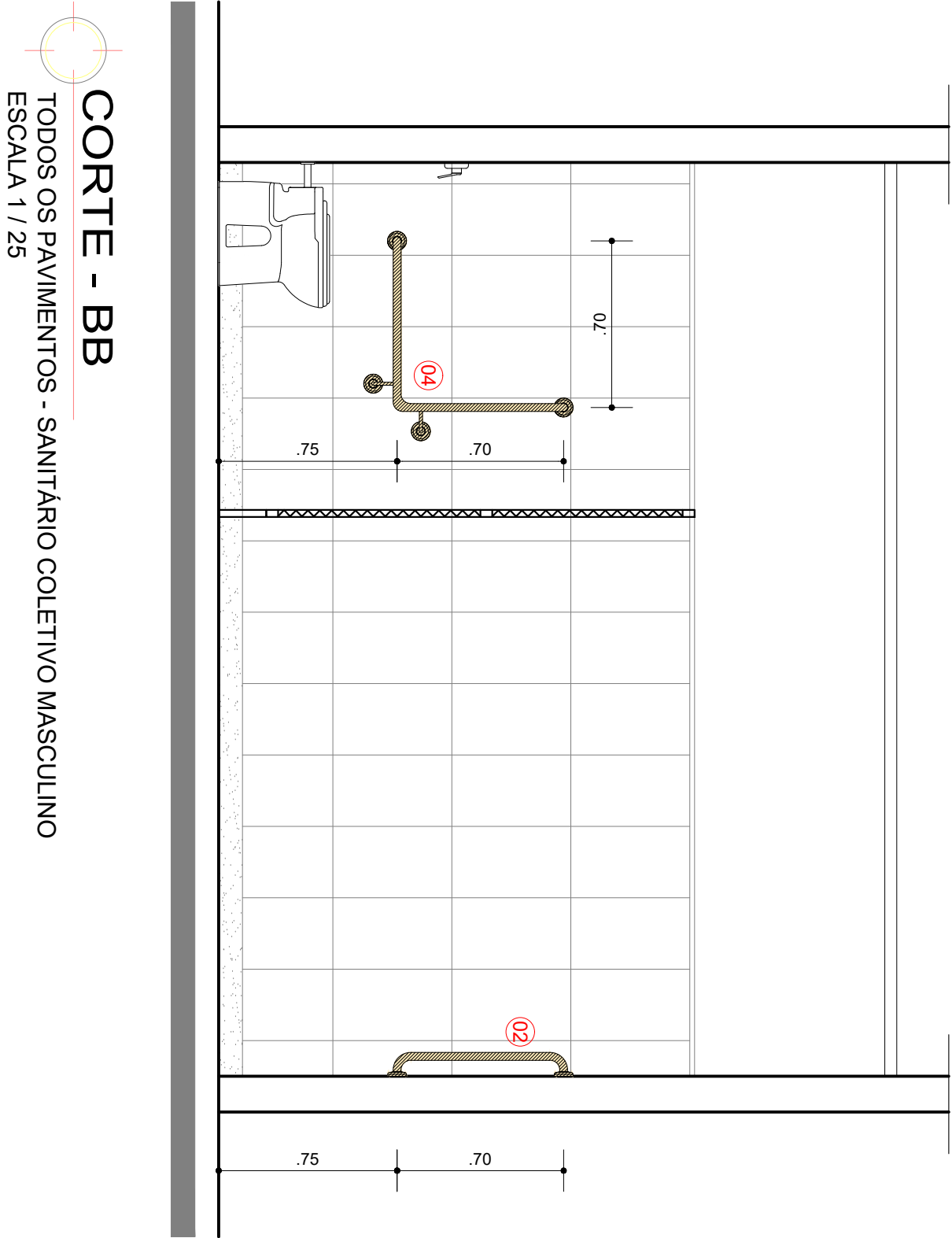
PLANTA CHAVE - 1/500

COORDENADOR: ARQ. MÁRCIA PINHEIRO CAU-A21359-4 (RESPONSÁVEL LEGAL)			
CHEFE DE PROJETOS: ARQ. ROSANA DE LEO CAU A18234-6			
RESPONSÁVEL TÉCNICO: ARQ. ROSANA DE LEO CAU A18234-6			
ALTERAÇÕES:			
03			
02			
01			
00	27/08/21	CLARA	EMIÇÃO INICIAL
NÚMERO	DATA	RESPONS.	TIPO E LOCAL DA ALTERAÇÃO
<div><div></div><div>UNIVERSIDADE FEDERAL DA BAHIA</div><div></div><div>SUMAI</div><div>Superintendência de Meio Ambiente e Infraestrutura</div></div>			
COORDENADOR DE PLANEJAMENTO, PROJETO E OBRAS - ARQ. MÁRCIA ELIZABETH PINHEIRO CAU-A21359-4			
CHEFE DO NÚCLEO DE PROJETOS - ARQ. ROSANA DE LEO CAU-A18234-6			
RESPONSÁVEL TÉCNICO - ARQ. ROSANA DE LEO CAU A18234-6			
NOME DO PROJETO			
FACOM - PROJETO DE ACESSIBILIDADE			
LOCAL		CAMPUS	
CAMPUS DE ONDINA		SALVADOR	
DETALHAMENTO - SANITÁRIO COLETIVO FEMININO			VERSÃO
			R 00
ARQUITETURA		EXECUTIVO	
DATA	VERSÃO DO PROJETO	DESENHO	COORDENADOR
27/08/2021	INDICADA	CLARA SOLEDADE	ROSANA DE LEO
			05/14

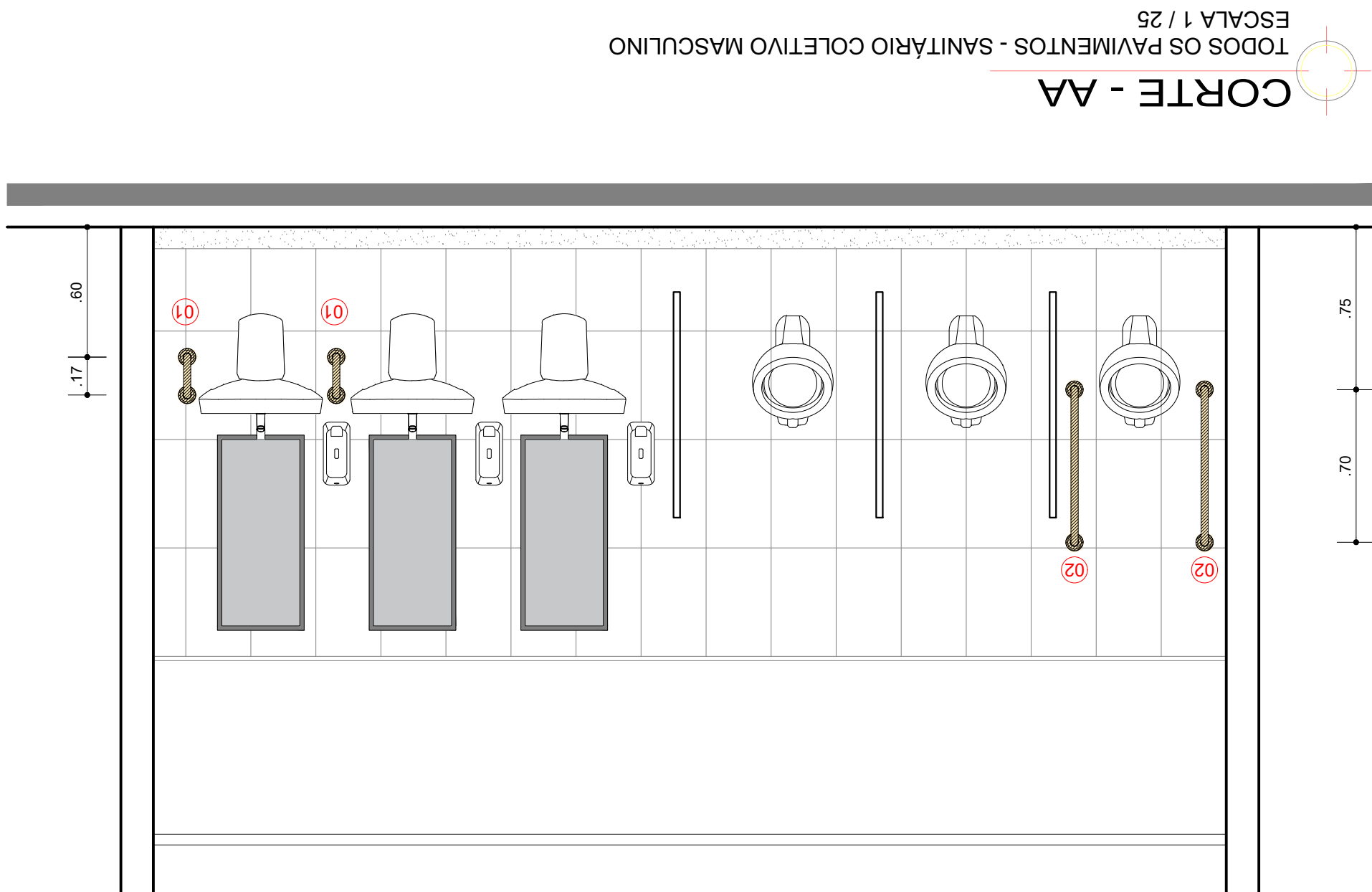
QUADRO RESUMO DE ESPECIFICAÇÕES - SANITÁRIOS FEMININO, MASCULINO, PCD			
LOUÇAS, METAIS E ACESSÓRIOS			
CÓDIGO	ÍTEM		QTD.
BARRAS DE APOIO			
01	BARRA DE APROXIMAÇÃO "U" EM AÇO INOX L=35cm, Ø 1 1/2.		18
02	BARRA DE APOIO VERTICAL EM AÇO INOX L=70cm, Ø=1 1/2		12
03	BARRA DE APOIO VERTICAL EM AÇO INOX L=40cm, Ø=1 1/2		06
04	BARRA DE APOIO LATERAL 90° 70 X 70 CM		06
BACIA SANITÁRIA			
05	BACIA CONVENCIONAL COM ASSENTO, SEM ABERTURA FRONTAL, VOGUE PLUS P.510.17/ (H=44CM) OU SIMILAR		06
PORTAS			
06	PLACA TÁTIL EM RELEVO E BRAILLE EM AÇO INOX 27x14cm PARA SINALIZAR SANITÁRIO ACESSIVEL		06
07	PROTECTOR DE IMPACTO EM AÇO INOXIDÁVEL AISI 304 30x48cm		12
08	PORTA EM ALUMÍNIO E VENEZIANA DIM 0,80X1,80m, CONFORME PADRÃO DO LOCAL		02
LEGENDAS			
A SEREM INSTALADOS			



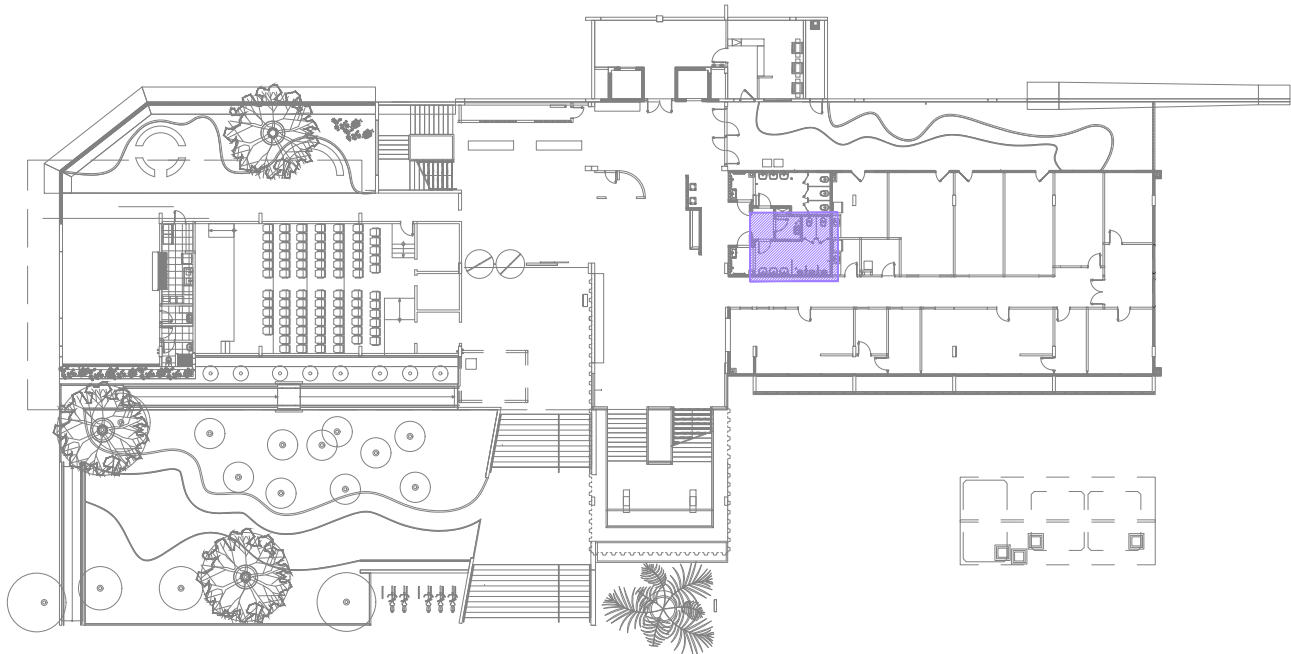
PLANTA BAIXA
TODOS OS PAVIMENTOS - SANITÁRIO COLETIVO MASCULINO
ESCALA 1 / 25



CORTE - BB
TODOS OS PAVIMENTOS - SANITÁRIO COLETIVO MASCULINO
ESCALA 1 / 25

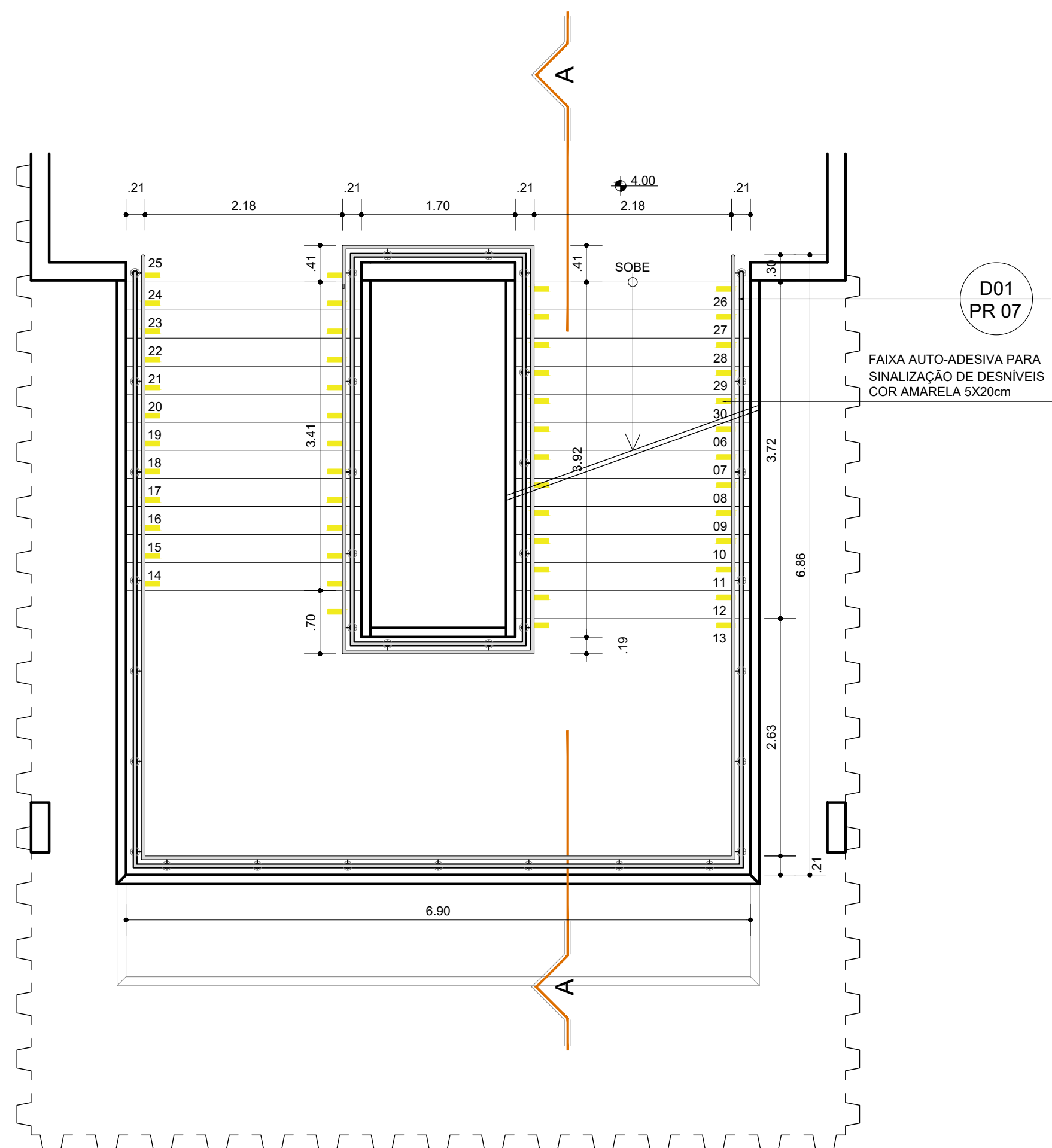
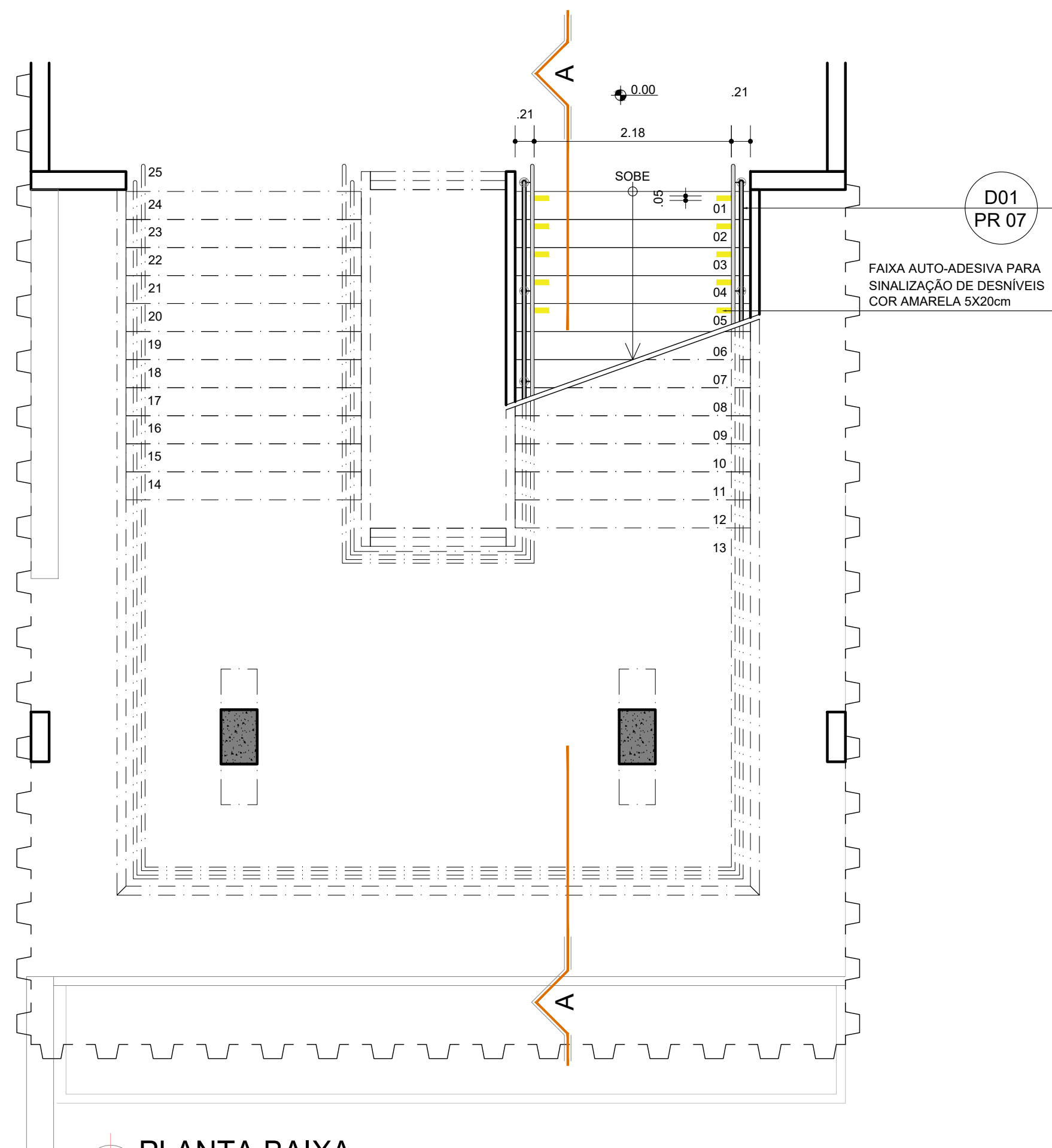


CORTE - AA
TODOS OS PAVIMENTOS - SANITÁRIO COLETIVO MASCULINO
ESCALA 1 / 25

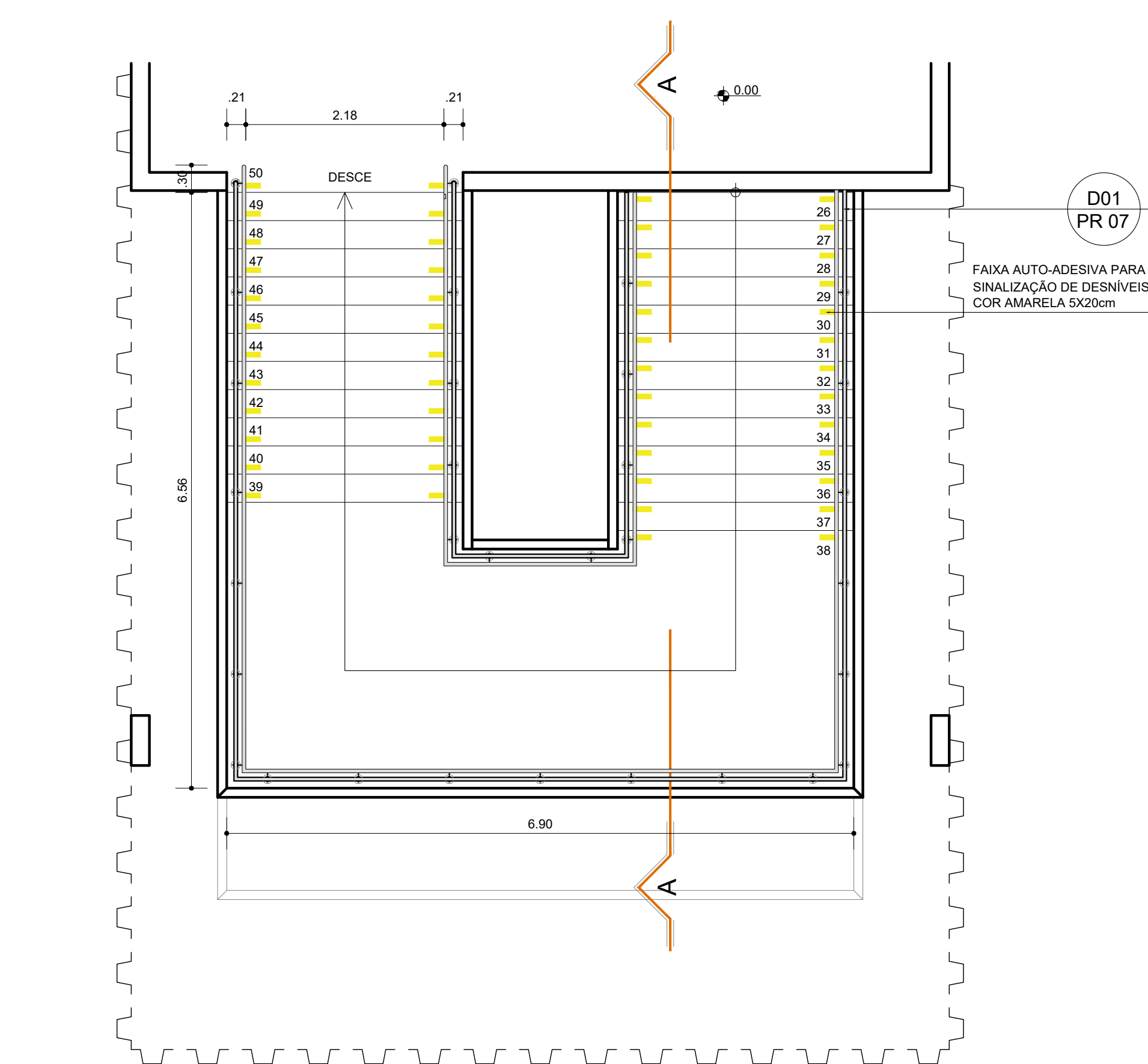


PLANTA CHAVE - 1/500

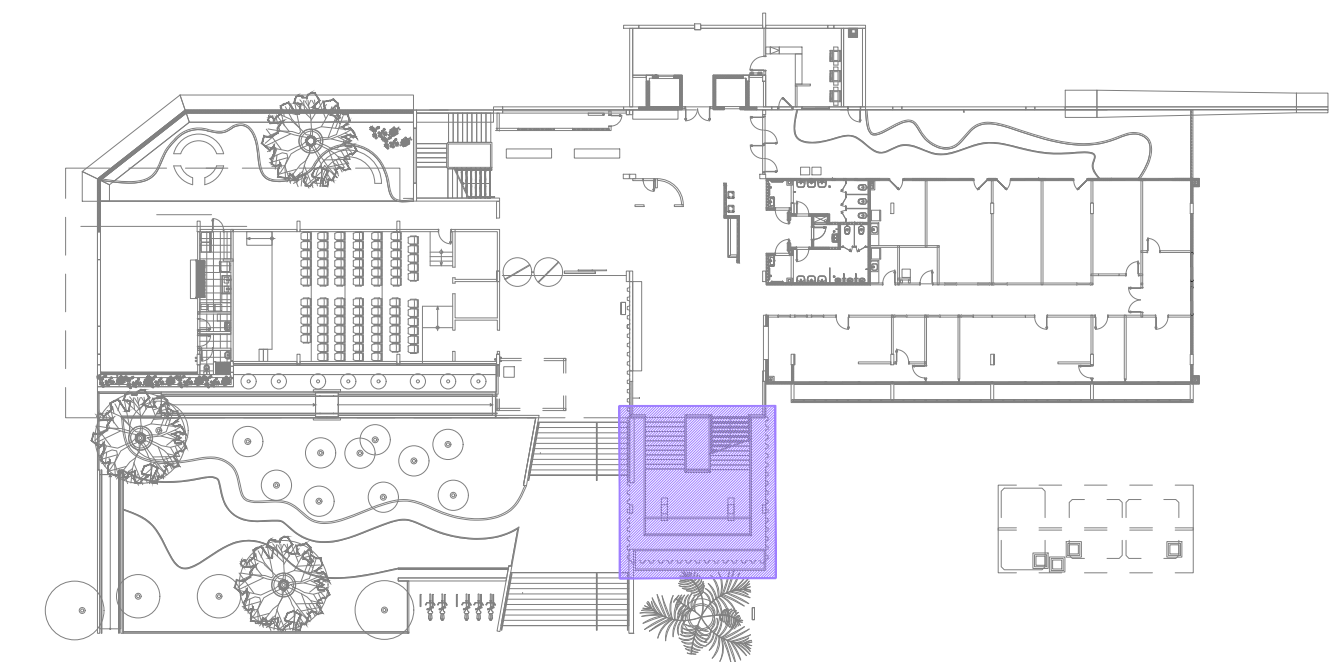
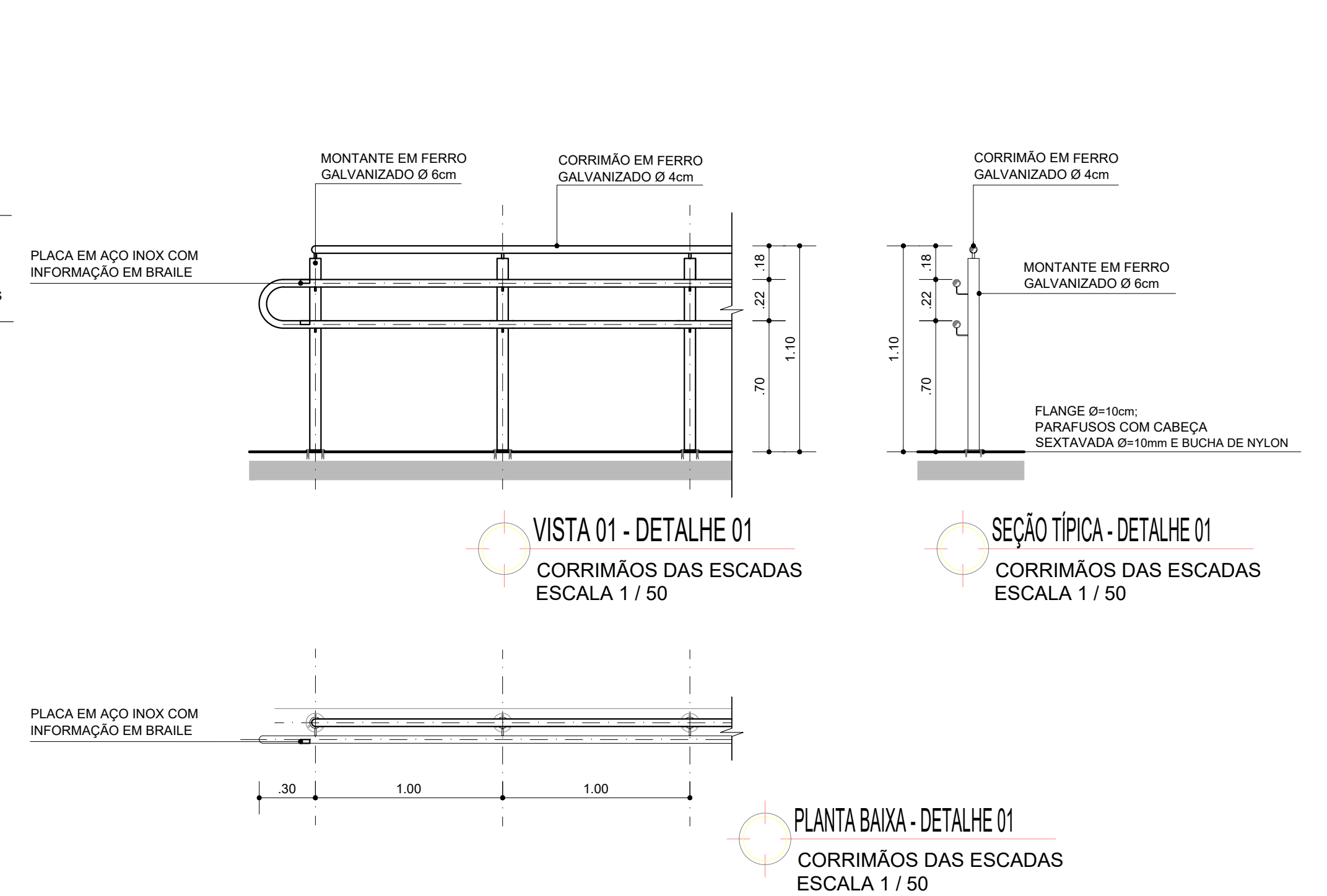
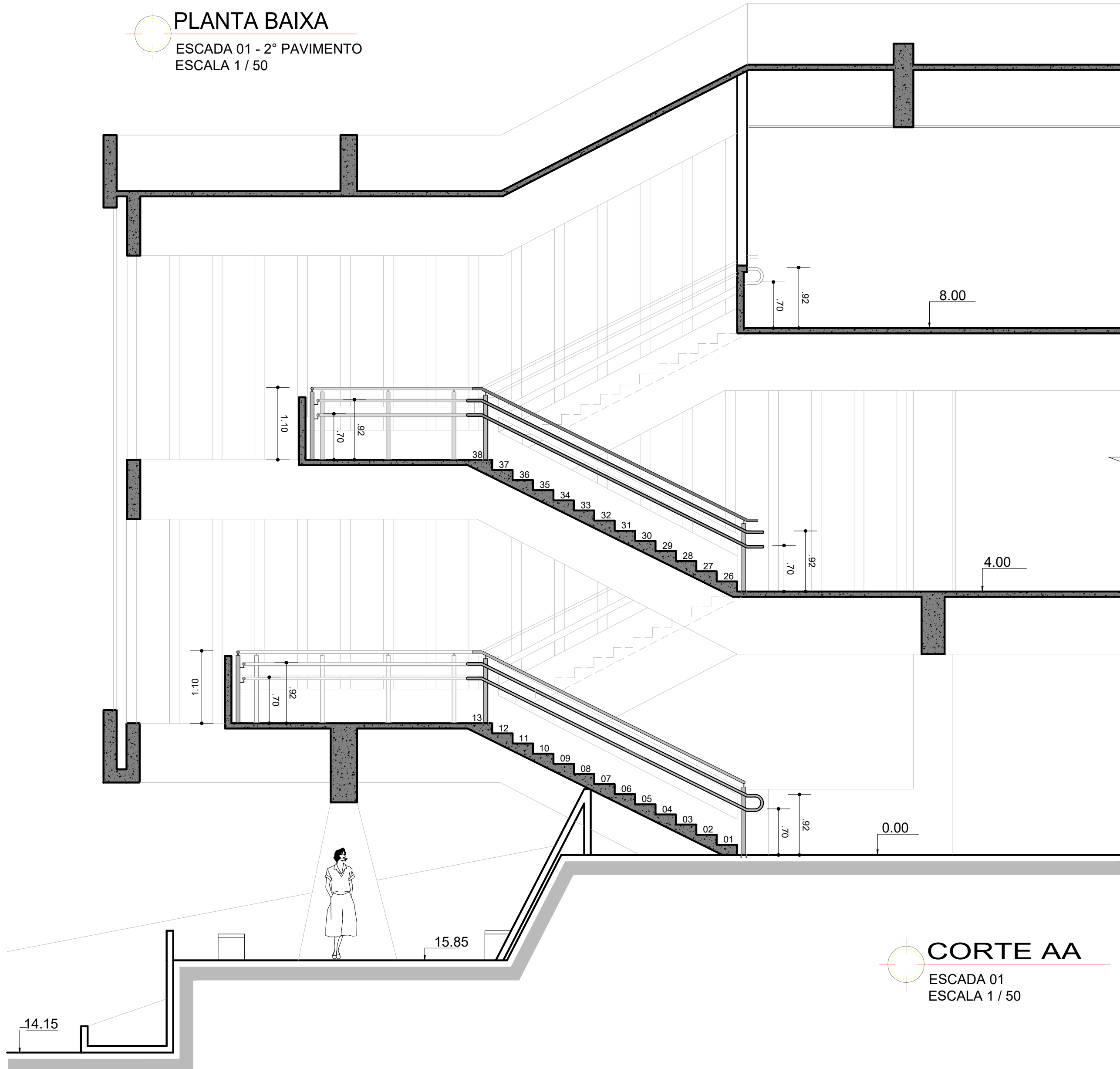
COORDENADOR: ARQ. MÁRCIA PINHEIRO CAU-A21359-4 (RESPONSÁVEL LEGAL)			
CHEFE DE PROJETOS: ARQ. ROSANA DE LEO CAU A18234-6			
RESPONSÁVEL TÉCNICO: ARQ. ROSANA DE LEO CAU A18234-6			
ALTERAÇÕES:			
03			
02			
01			
00	27/08/21	CLARA	EMIÇÃO INICIAL
NÚMERO	DATA	RESPONS.	TIPO E LOCAL DA ALTERAÇÃO
 UNIVERSIDADE FEDERAL DA BAHIA  SUMAI Superintendência de Meio Ambiente e Infraestrutura			
COORDENADOR DE PLANEJAMENTO, PROJETO E OBRAS - ARQ. MÁRCIA ELIZABETH PINHEIRO CAU-A21359-4			
CHEFE DO NÚCLEO DE PROJETOS - ARQ. ROSANA DE LEO CAU A18234-6			
RESPONSÁVEL TÉCNICO - ARQ. ROSANA DE LEO CAU A18234-6			
NOME DO PROJETO:			
FACOM - PROJETO DE ACESSIBILIDADE			
LOCAL:		CIVIL:	
CAMPUS DE ONDINA		SALVADOR	
NOME DA PROPOSTA:			VERSÃO:
DETALHAMENTO - SANITÁRIO COLETIVO MASCULINO			R 00
ÁREA TÉCNICA:	ETAPA:	CONFERÊNCIA:	06/14
ARQUITETURA	EXECUTIVO	CONFERÊNCIA:	
DATA:	VERSÃO DA PROPOSTA:	CONFERÊNCIA:	
27/08/2021	INDICADA	CLARA SOLEDADE	ROSANA DE LEO



PLANTA BAIXA
ESCADA 01 - 1º PAVIMENTO
ESCALA 1 / 50

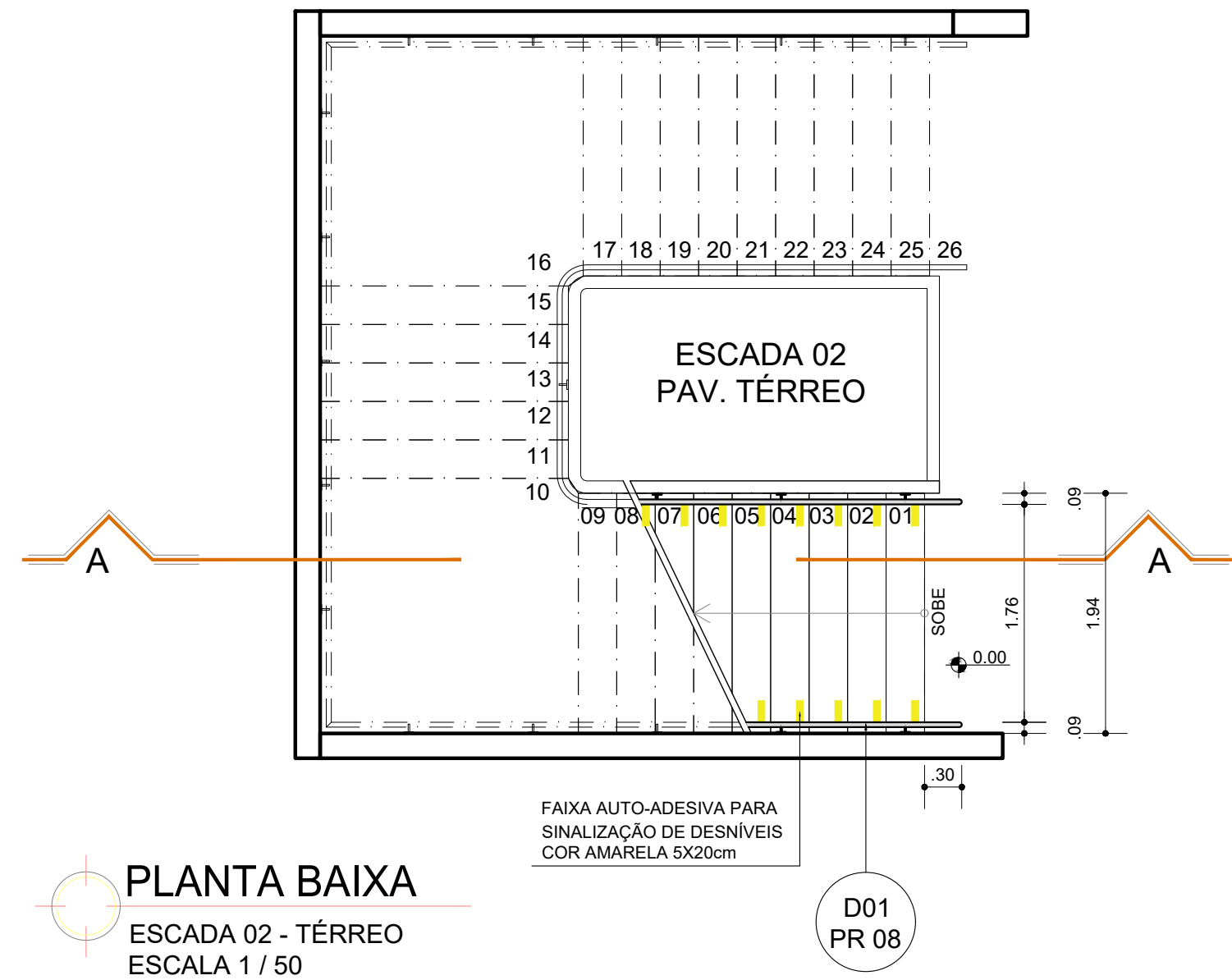


PLANTA BAIXA
ESCADA 01 - 2º PAVIMENTO
ESCALA 1 / 50



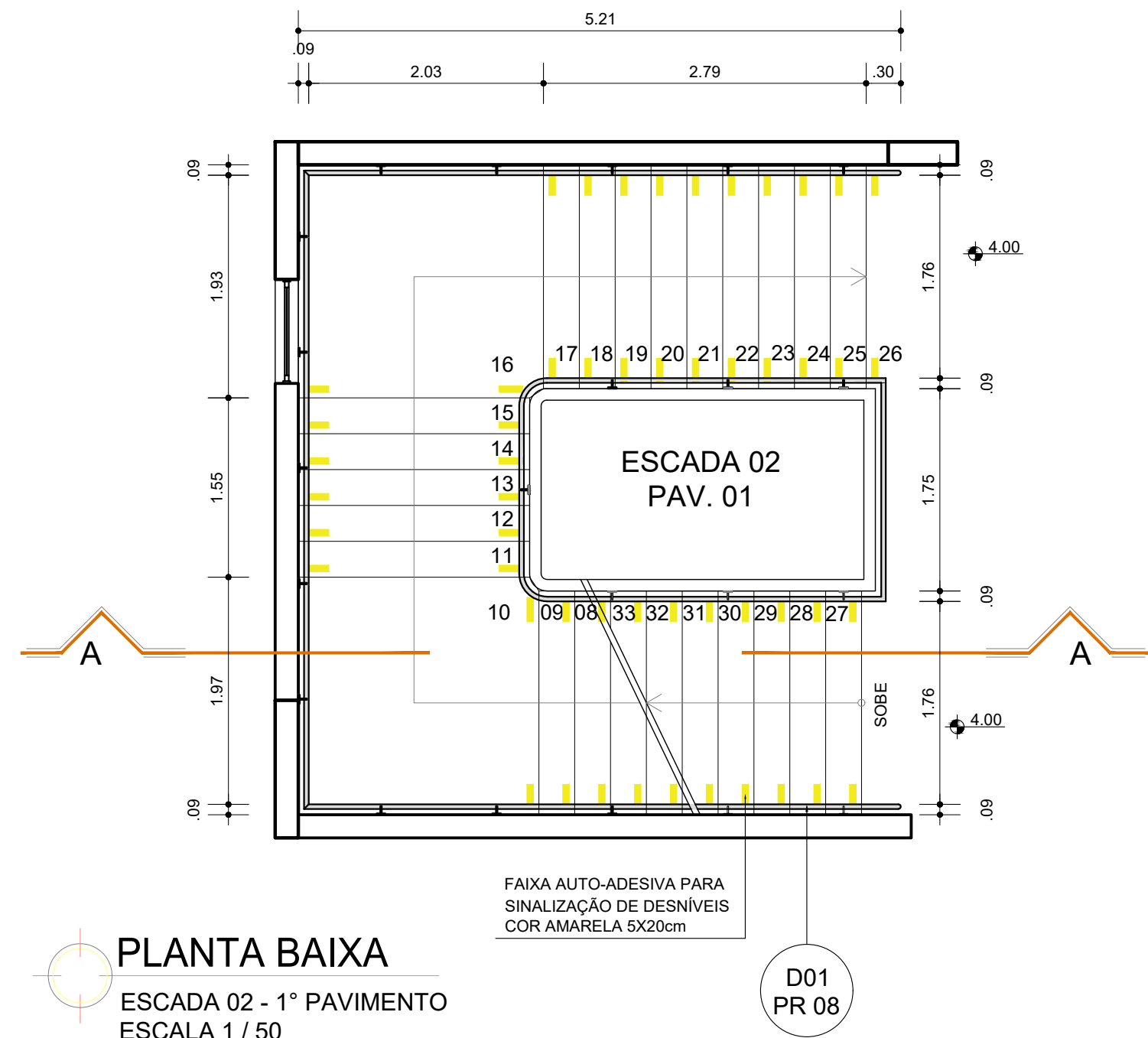
PLANTA CHAVE - 1/500

COORDENADOR: ARQ. MÁRCIA PINHEIRO CAU-A21359-4 (RESPONSÁVEL LEGAL)			
CHEFE DE PROJETOS: ARQ. ROSANA DE LEO CAU A18234-6			
RESPONSÁVEL TÉCNICO: ARQ. ROSANA DE LEO CAU A18234-6			
ALTERAÇÕES:			
03			
02			
01			
00	27/08/21	CLARA	EMIÇÃO INICIAL
NOME DO PROJETO			
NOME DA EMPRESA			
FACOM - PROJETO DE ACESSIBILIDADE			
CAMPUS DE ONDINA			
DETALHAMENTO - ESCADA 01			
ARQUITETURA			
EXECUTIVO			
CLARA SOLEDADE			
ROSANA DE LEO			
07/14			



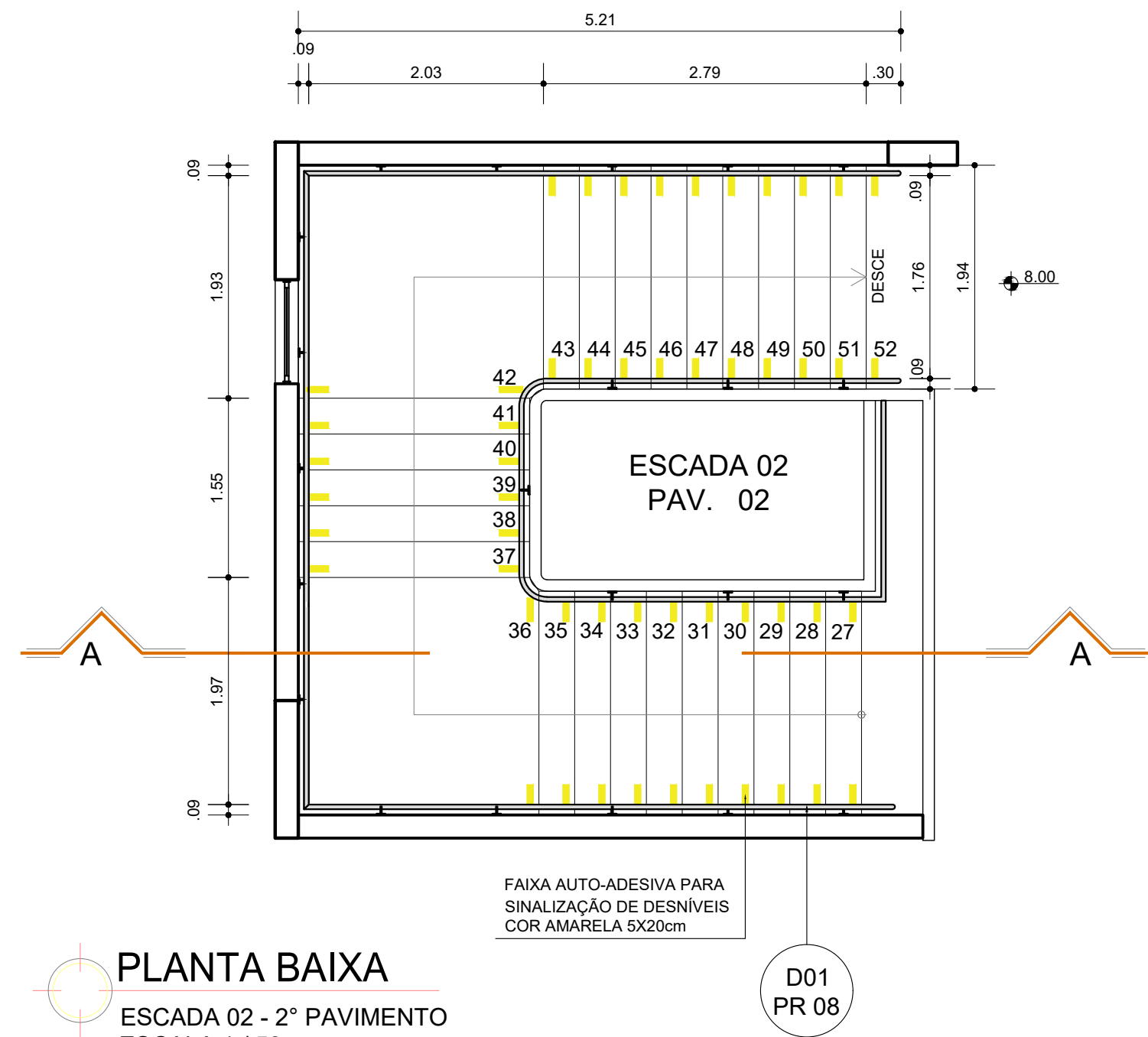
PLANTA BAIXA

ESCADA 02 - TÉRREO
ESCALA 1 / 50



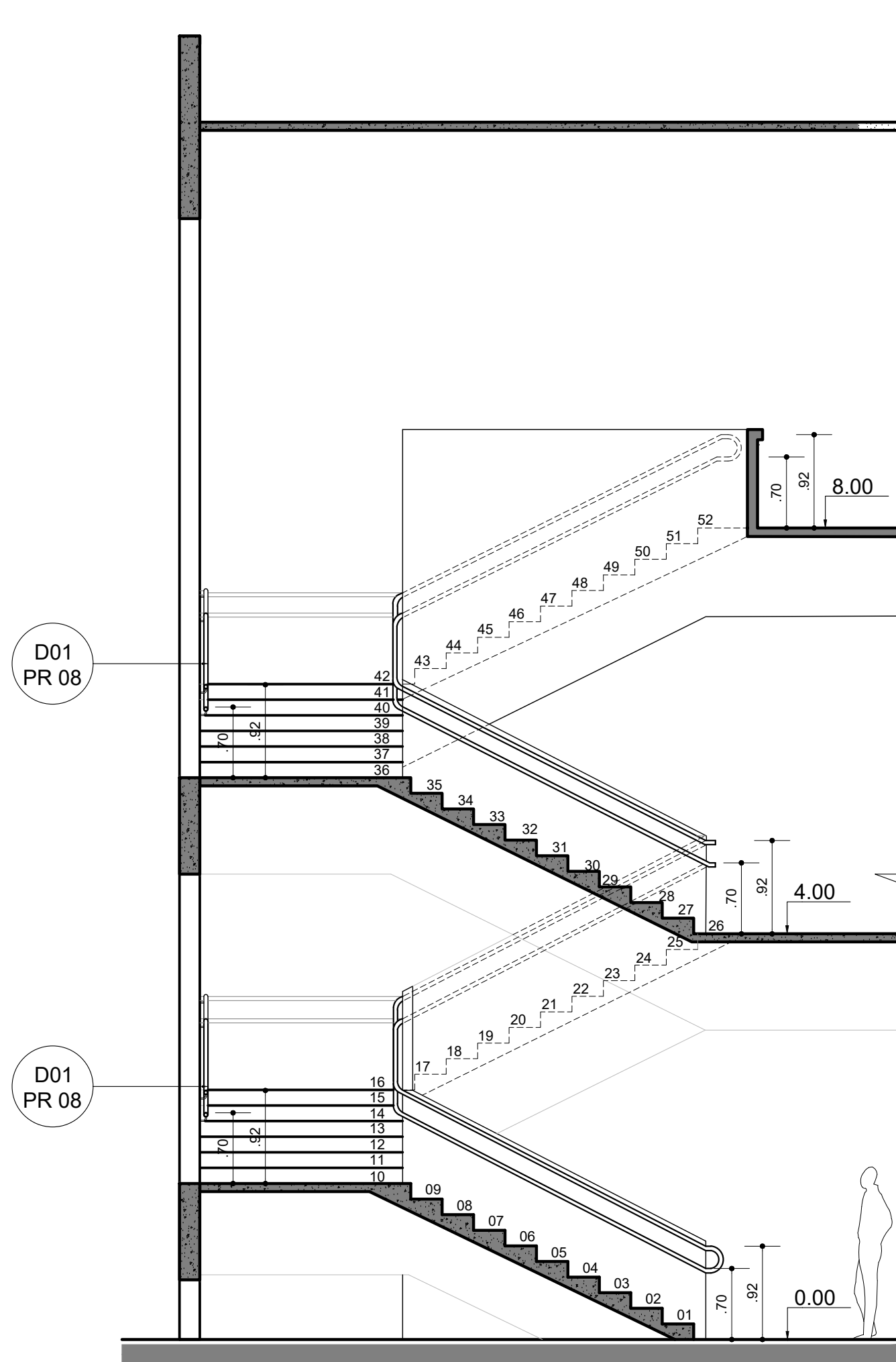
PLANTA BAIXA

ESCADA 02 - 1º PAVIMENTO
ESCALA 1 / 50



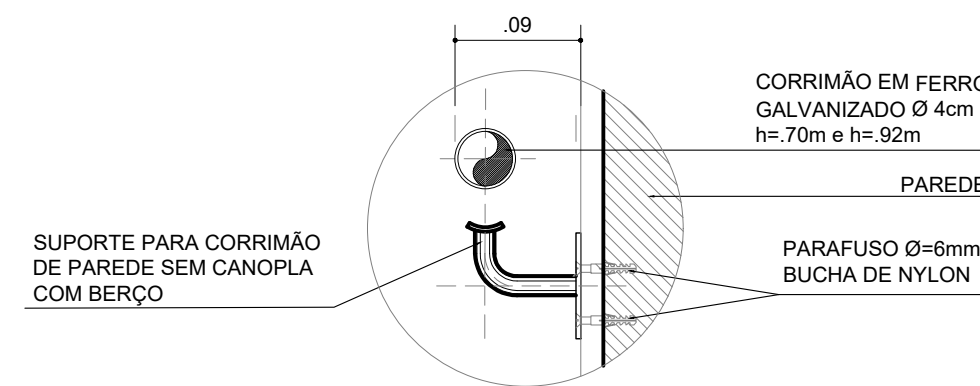
PLANTA BAIXA

ESCADA 02 - 2º PAVIMENTO
ESCALA 1 / 50



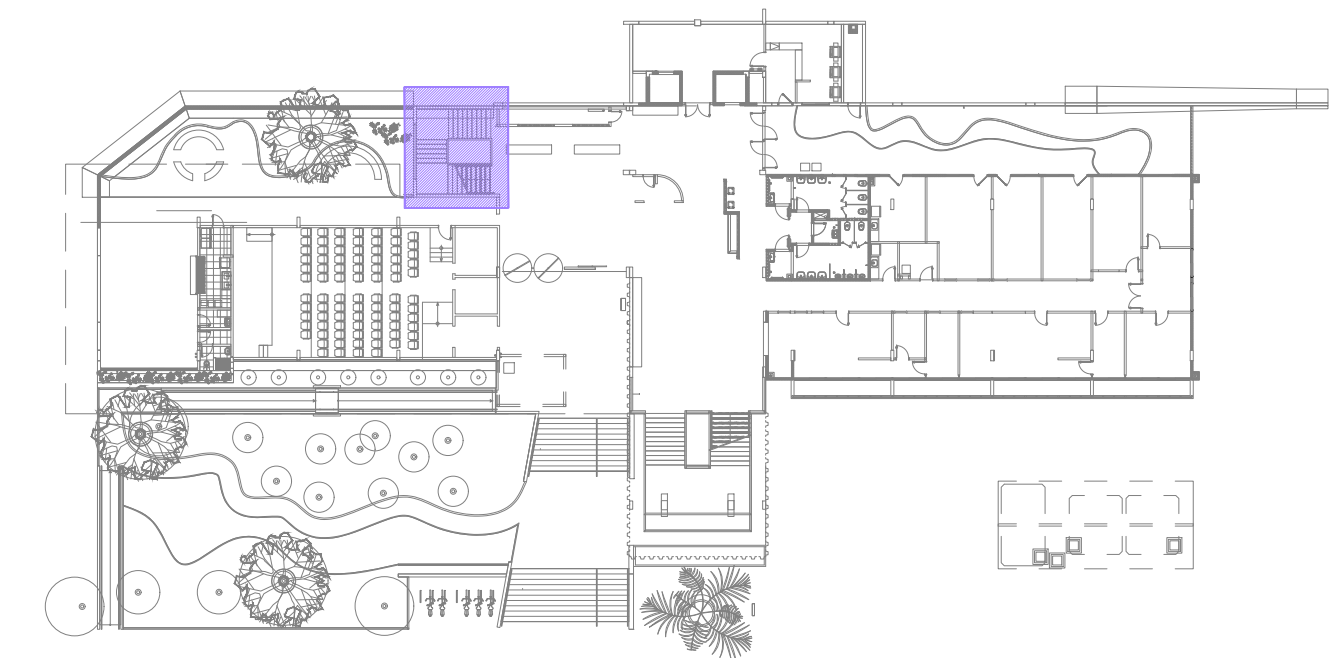
CORTE AA

ESCADA 02
ESCALA 1 / 50



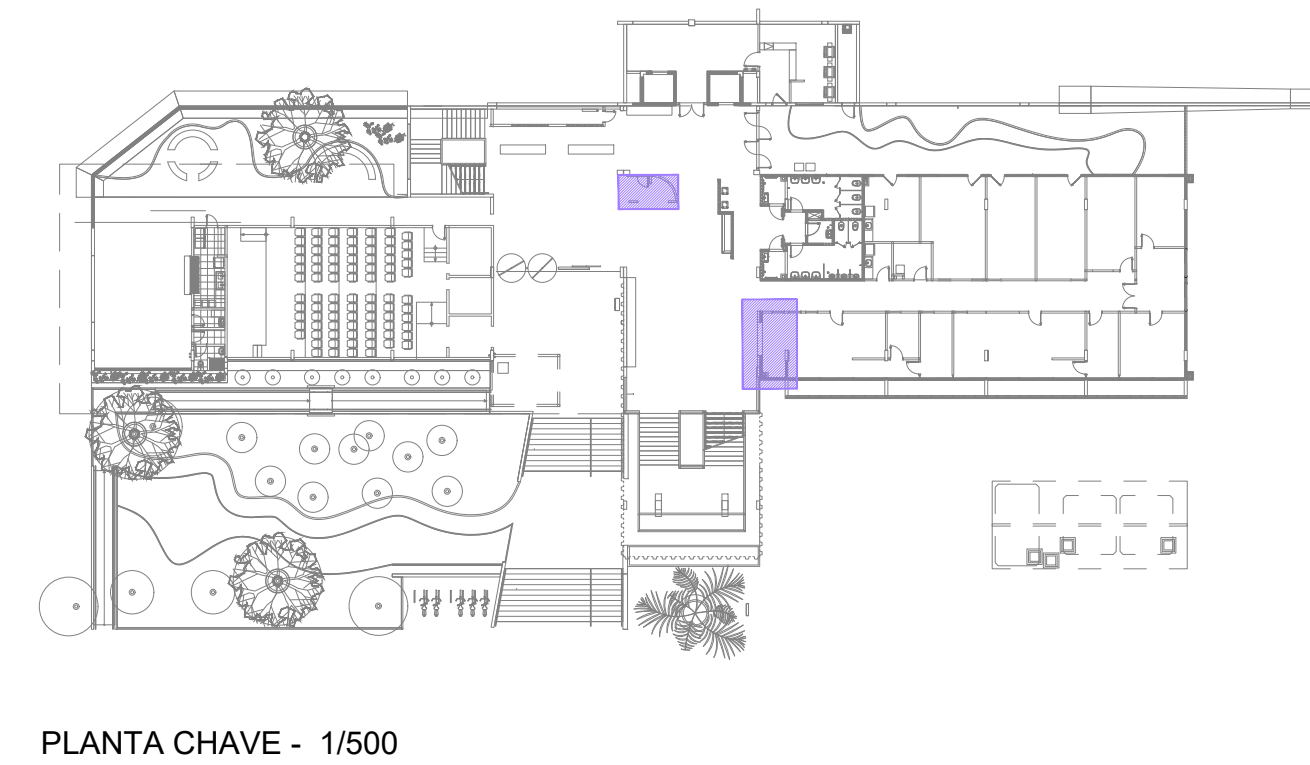
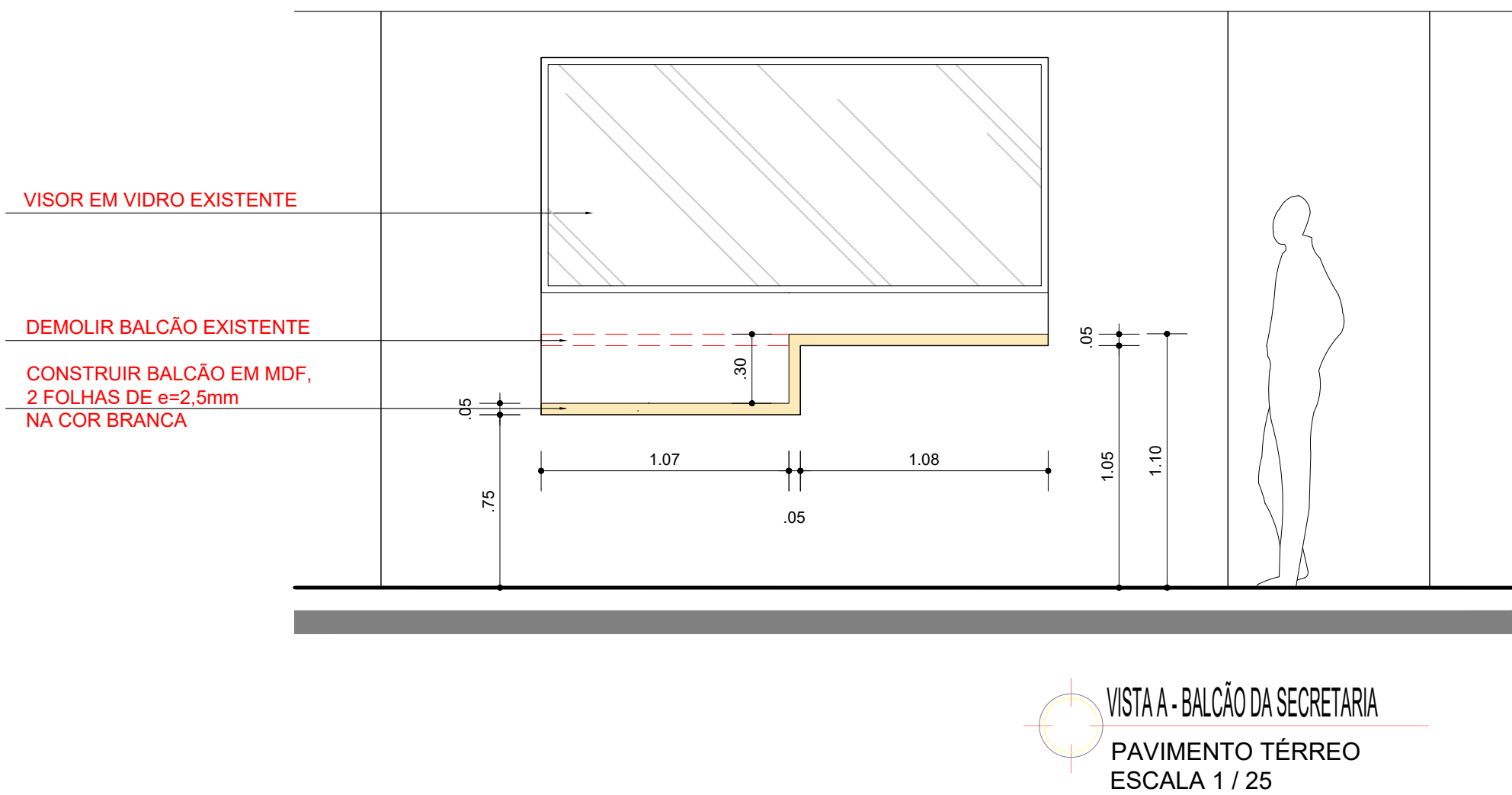
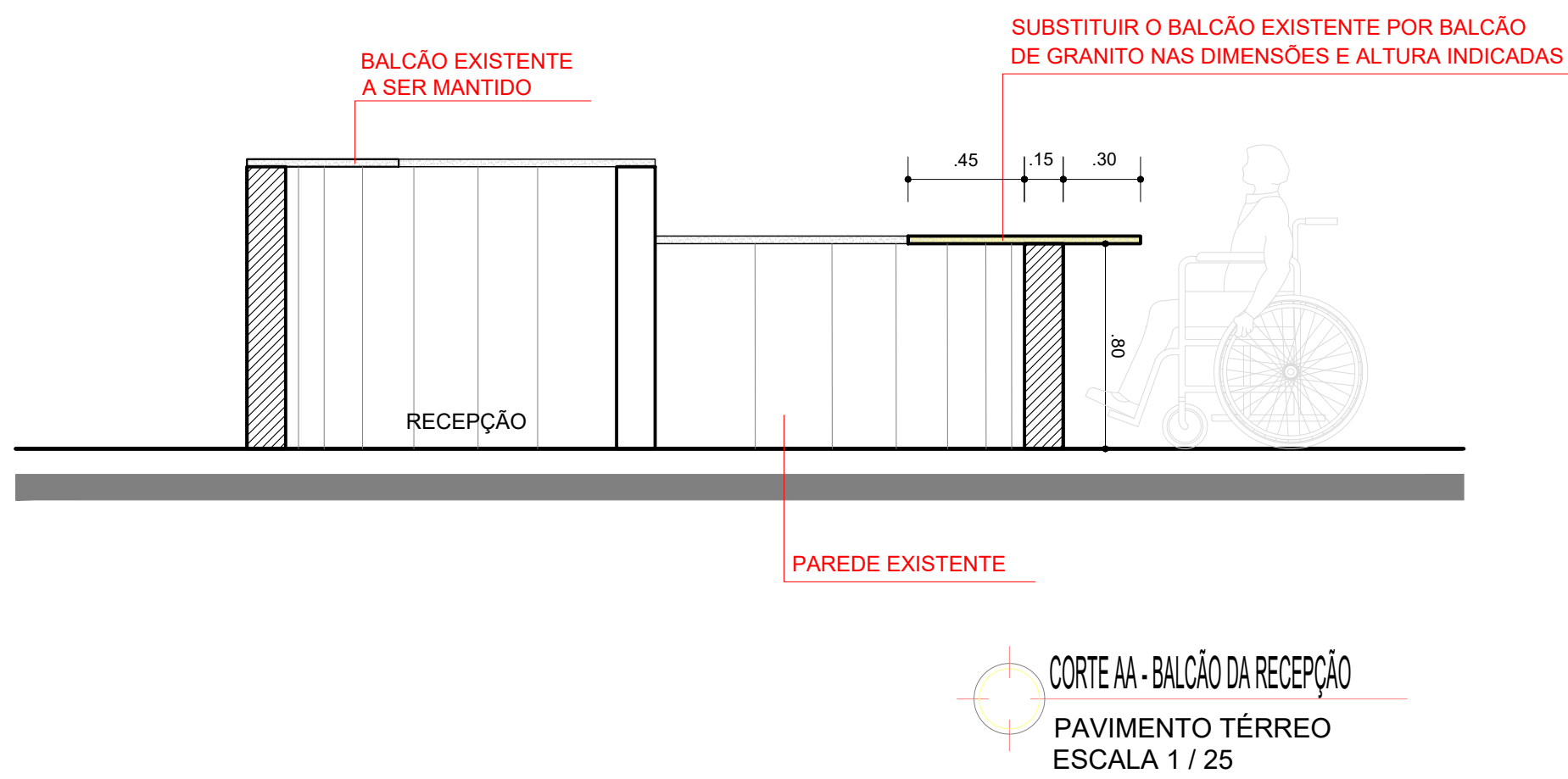
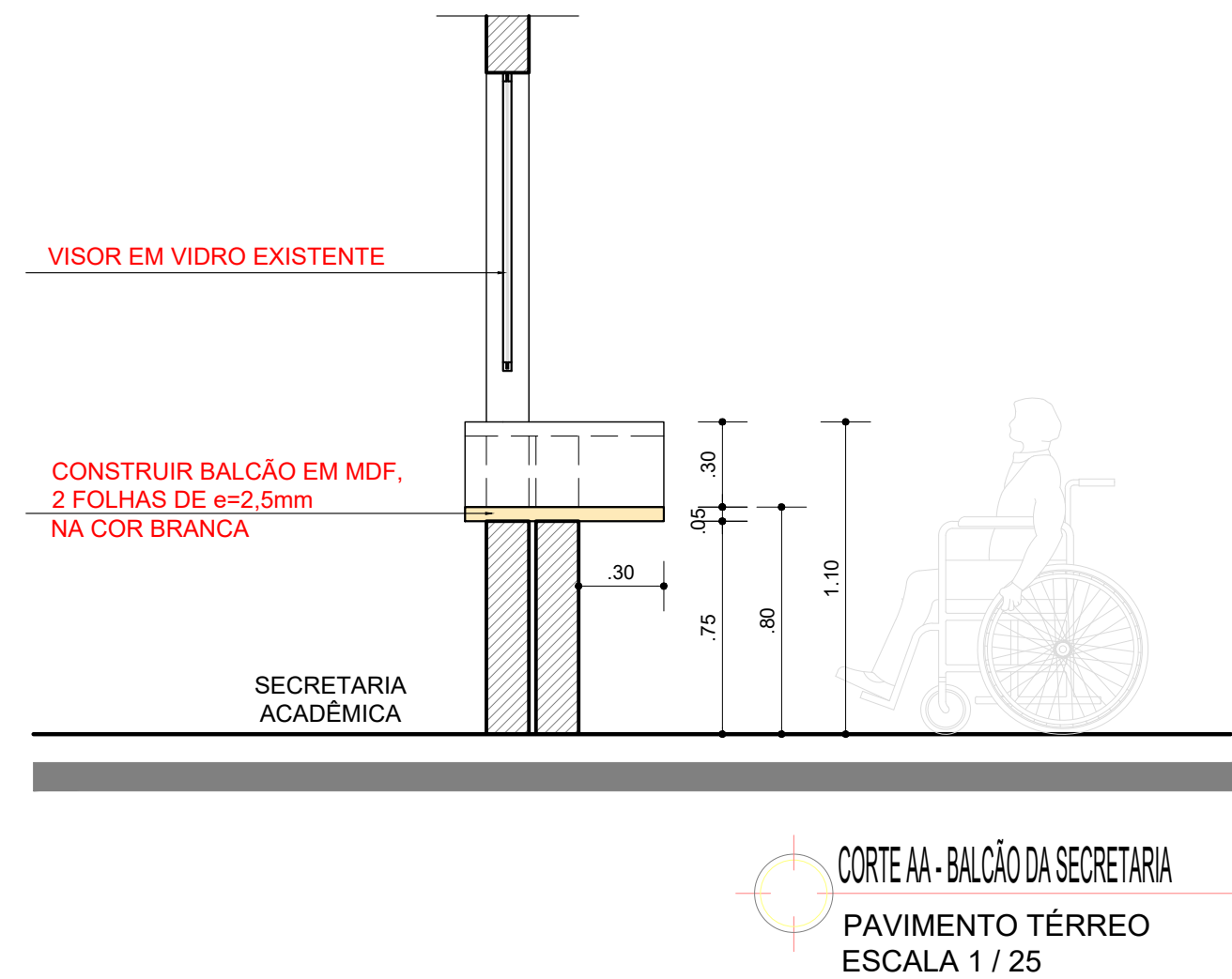
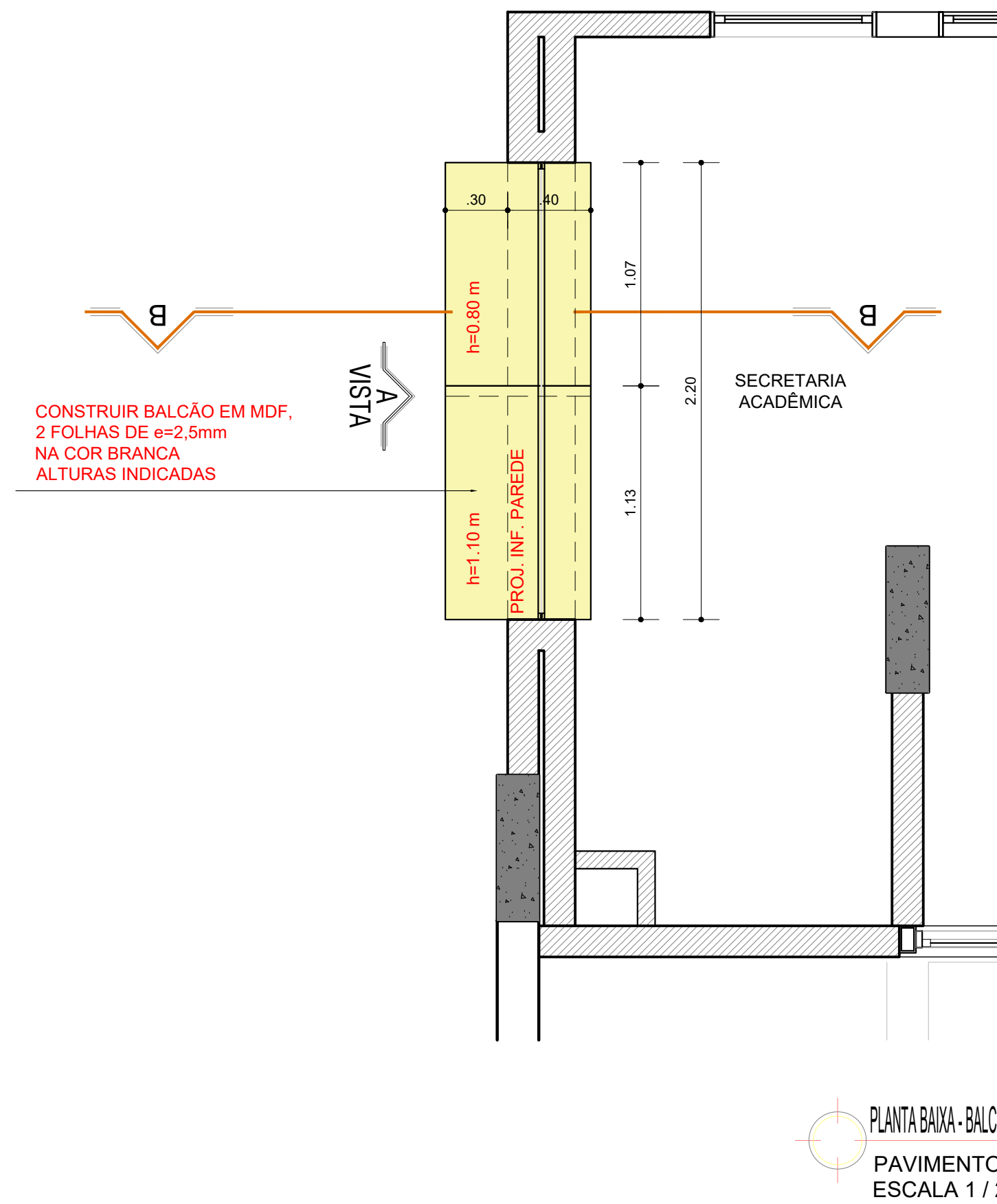
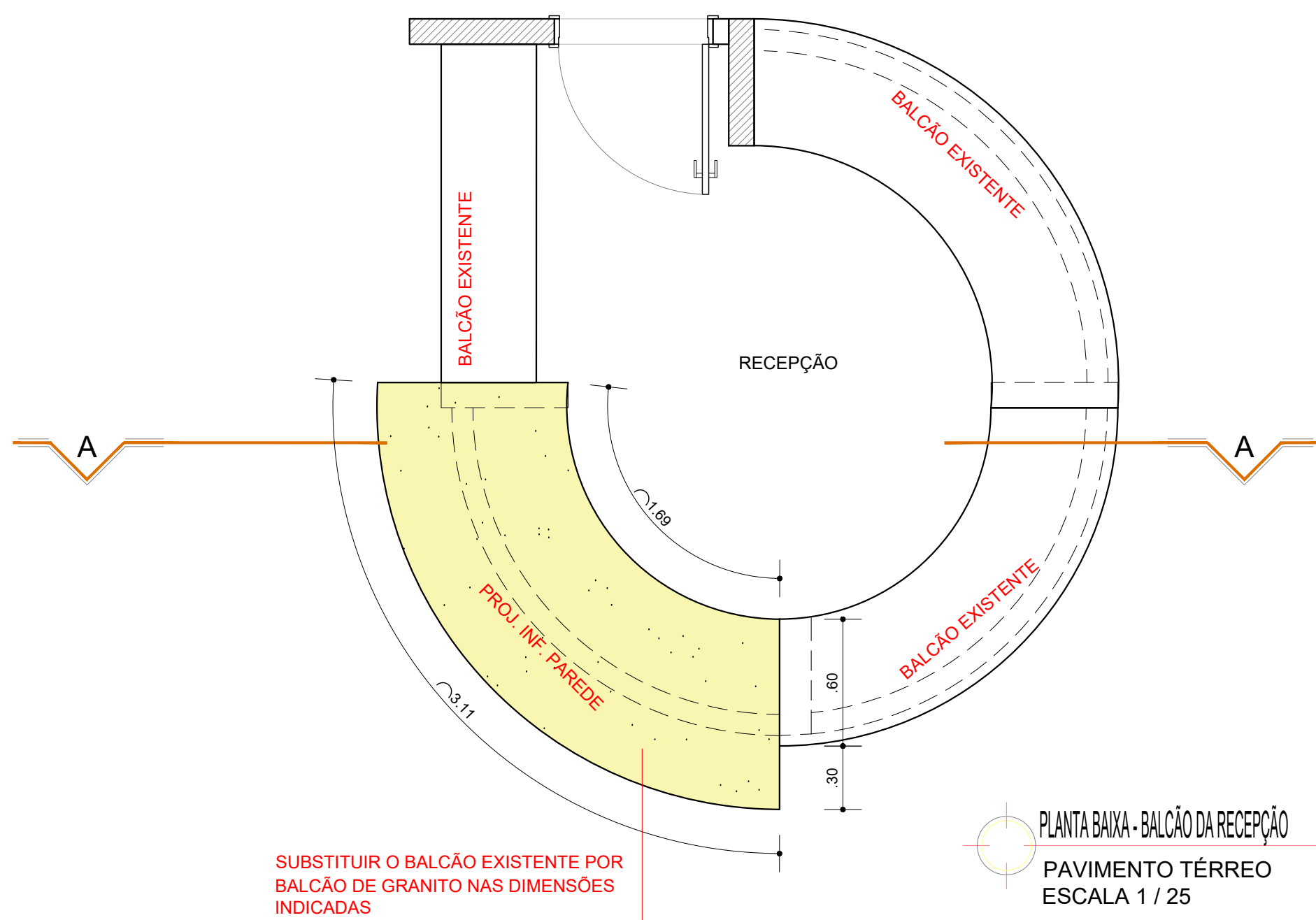
DETALHE 01

FIXAÇÃO CORRIMÃO
ESCALA 1 / 5



PLANTA CHAVE - 1/500

COORDENADOR: ARQ. MÁRCIA PINHEIRO CAU-A21359-4 (RESPONSÁVEL LEGAL)			
CHEFE DE PROJETOS: ARQ. ROSANA DE LEO CAU A18234-6			
RESPONSÁVEL TÉCNICO: ARQ. ROSANA DE LEO CAU A18234-6			
ALTERAÇÕES:			
03			
02			
01			
00	27/08/21	CLARA	EMIÇÃO INICIAL
NÚMERO	DATA	RESPONSÁVEL	TIPO E LOCAL DA ALTERAÇÃO
UNIVERSIDADE FEDERAL DA BAHIA			
SUMAI			
COORDENADOR DE PLANEJAMENTO, PROJETO E OBRAS - ARQ. MÁRCIA ELIZABETH PINHEIRO			
CHEFE DO NÚCLEO DE PROJETOS - ARQ. ROSANA DE LEO			
RESPONSÁVEL TÉCNICO - ARQ. ROSANA DE LEO CAU A18234-6			
FACOM - PROJETO DE ACESSIBILIDADE			
CAMPUS DE ONDINA			
DETALHAMENTO - ESCADA 02			
ARQUITETURA			
EXECUTIVO			
27/08/2021			
INDICADA			
CLARA SOLEDADE			
ROSANA DE LEO			
R 00			
08/14			



COORDENADOR: ARQ. MÁRCIA PINHEIRO CAU-A21359-4 (RESPONSÁVEL LEGAL)			
CHEFE DE PROJETOS: ARQ. ROSANA DE LEO CAU A18234-6			
RESPONSÁVEL TÉCNICO: ARQ. ROSANA DE LEO CAU A18234-6			
ALTERAÇÕES:			
03			
02			
01			
00	27/08/21	CLARA	EMIÇÃO INICIAL
NÚMERO	DATA	RESPONSÁVEL	TIPO E LOCAL DA ALTERAÇÃO
UNIVERSIDADE FEDERAL DA BAHIA			
SUMAI			
COORDENADOR DE PLANEJAMENTO, PROJETO E OBRAS - ARQ. MÁRCIA ELIZABETH PINHEIRO			
CHEFE DO NÚCLEO DE PROJETOS - ARQ. ROSANA DE LEO			
RESPONSÁVEL TÉCNICO - ARQ. ROSANA DE LEO CAU A18234-6			
FACOM - PROJETO DE ACESSIBILIDADE			
CAMPUS DE ONDINA			
DETALHAMENTO - BALCÕES DE ATENDIMENTO - PAV. TÉRREO			
ARQUITETURA			
EXECUTIVO			
27/08/2021			
INDICADA			
CLARA SOLEDADE			
ROSANA DE LEO			
09/14			

Ø9

CORRIMÃO EM FERRO GALVANIZADO Ø 4cm h= 70m e h= 92m


PAREDE

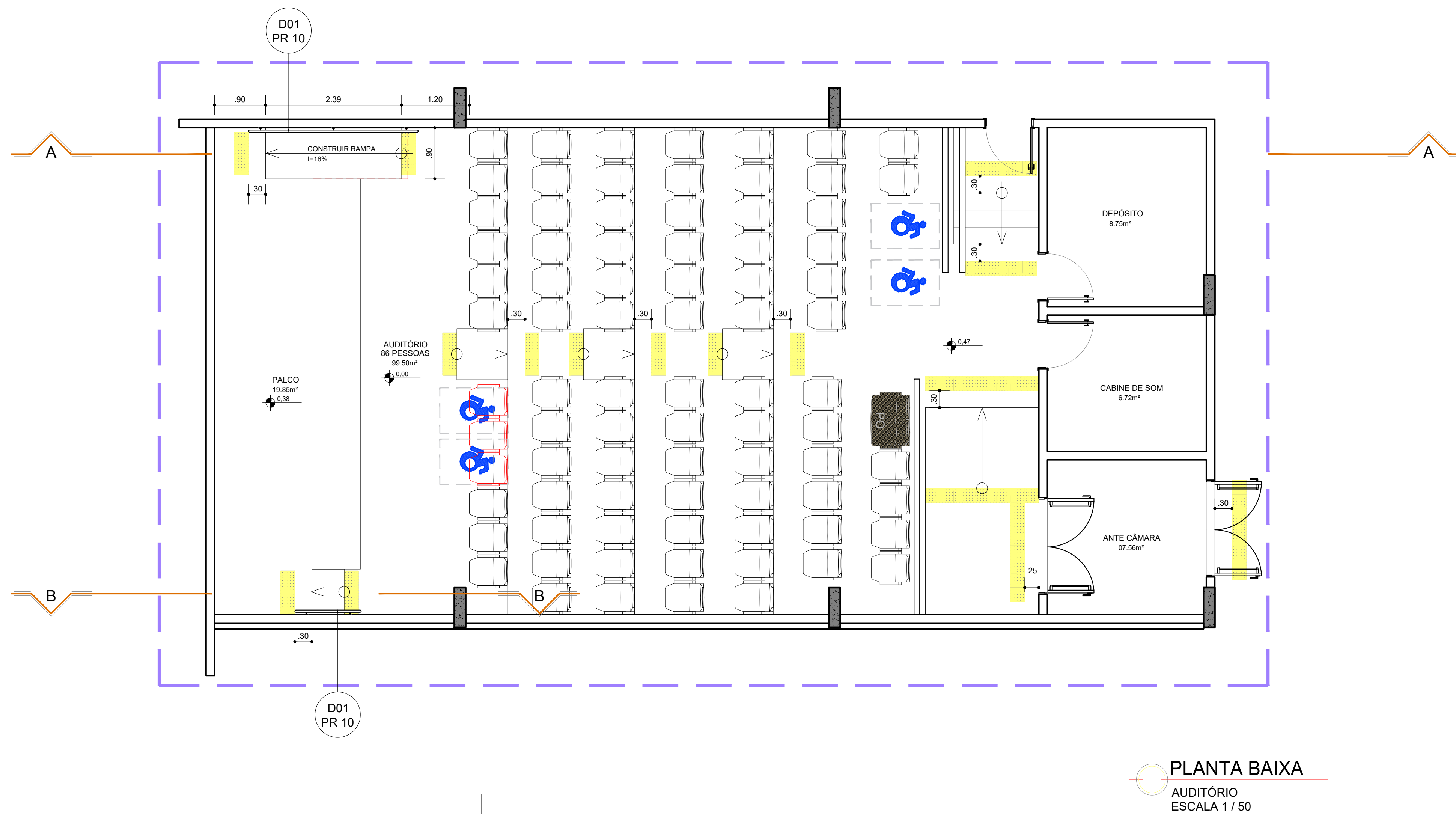
PARAFUSO Ø=6mm, BUCHA DE NYLON

SUPORTE PARA CORRIMÃO DE PAREDE SEM CANOPLA COM BERÇO

100

This architectural floor plan illustrates the layout of the first floor. A central rectangular area is highlighted in purple, representing the main living and dining space. To the left of this central area is a large, irregularly shaped outdoor garden or courtyard featuring several circular flower beds and a winding path. To the right of the central area is a long, narrow corridor or hallway that leads to a series of rooms, including what appears to be a kitchen and several bedrooms. The plan also shows various doors, windows, and furniture placements, such as beds in the bedrooms and a dining table in the central area. The overall design suggests a modern, open-plan living environment with a strong connection to the outdoors.

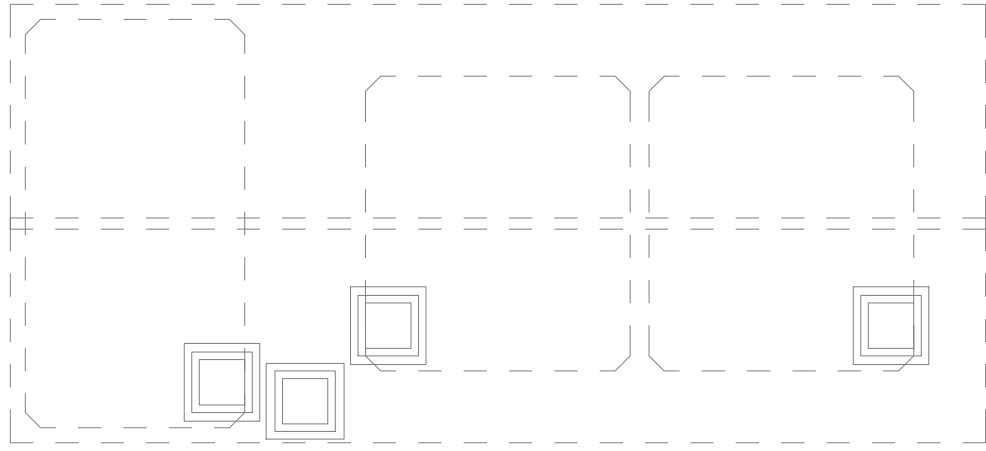
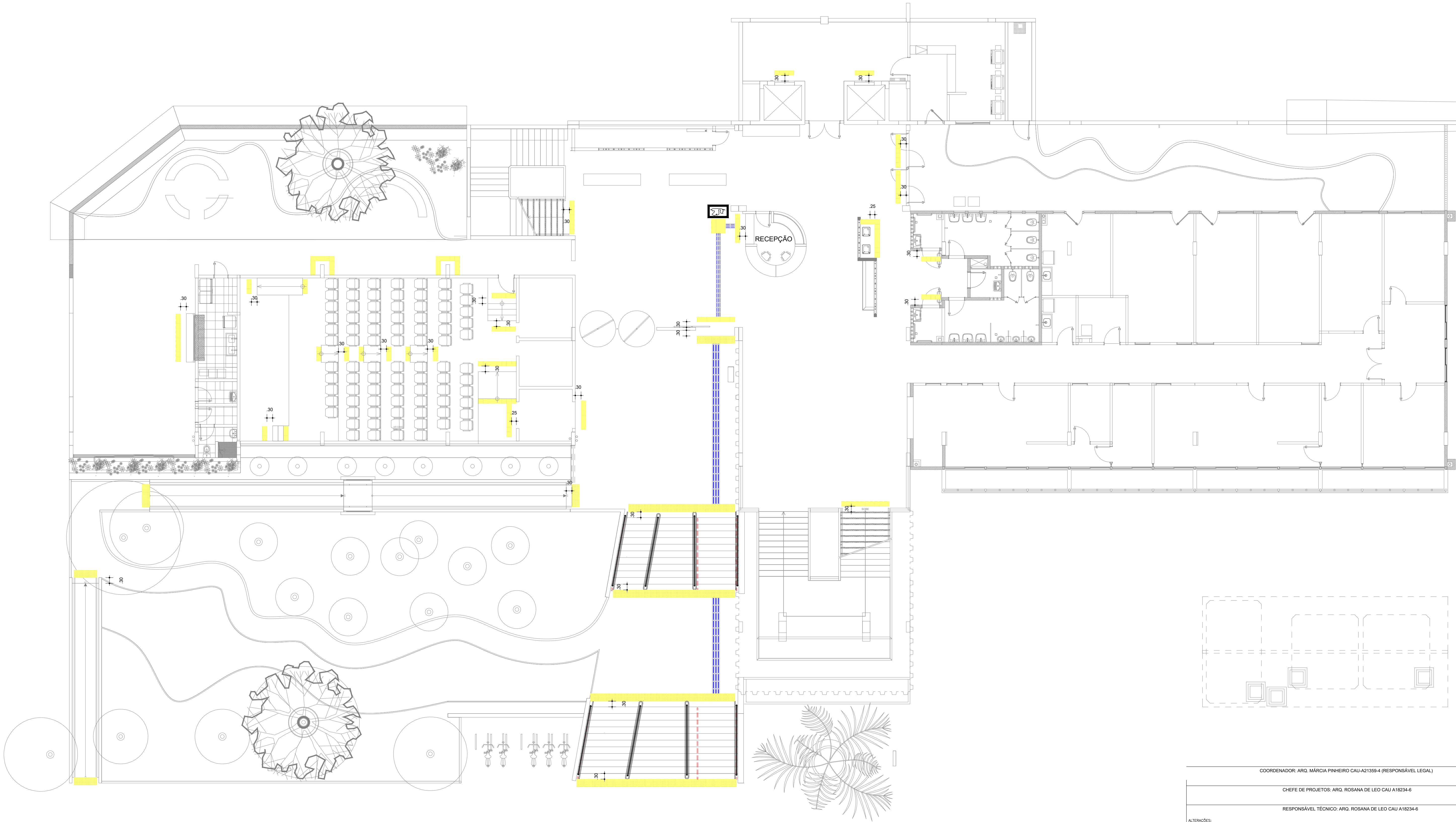
COORDENADOR: ARIQ. MÁRCIA PINHEIRO CAU-A21359-4 (RESPONSÁVEL LEGAL)									
CHEFE DE PROJETOS: ARIQ. ROSANA DE LEO CAU A18234-6									
RESPONSÁVEL TÉCNICO: ARIQ. ROSANA DE LEO CAU A18234-6									
ALTERAÇÕES:									
03									
02									
01									
00	27/08/21	CLARA	EMISSÃO INICIAL						
NÚMERO	DATA	RESPONS.	TIPO E LOCAL DA ALTERAÇÃO						
<div>  <div> <div>UNIVERSIDADE FEDERAL DA BAHIA</div> <div>SUPERINTENDÊNCIA DE MEIO AMBIENTE e Infraestrutura</div> </div>  <div> <div>SUMAI</div> <div>Superintendência de Meio Ambiente e Infraestrutura</div> </div> </div>									
COORDENADOR DE PLANEJAMENTO, PROJETO E OBRAS - ARIQ. MÁRCIA ELIZABETH PINHEIRO									
CHEFE DO NÚCLEO DE PROJETOS - ARIQ. ROSANA DE LEO									
RESPONSÁVEL TÉCNICO - ARIQ. ROSANA DE LEO CAU A18234-6									
NOTAS OUTRAS:									
FACOM - PROJETO DE ACESSIBILIDADE									
LOCAL: CAMPUS DE ONDINA						CIDADE: SALVADOR			
NOME DA PARÓQUIA:									
DETALHAMENTO - AUDITÓRIO - PAVIMENTO TÉRREO									
ÁREA TÉCNICA						FUNÇÃO		VERSÃO	
ARQUITETURA						EXECUTIVO		R 00	
DATA:		ESCALA DE PLANTAS:		LEGENDA:		CONFERIDO POR:		FOLHAS	
27/08/2021		INDICADA		CLARA SOLEDADE		ROSANA DE LEO		10/14	



Architectural section drawing of the Auditorio de Curitiba, showing the stage, balcony, and seating area. The drawing includes the following dimensions and labels:

- Stage Area:** A circular stage labeled "D01 PR 10" with a diameter of 92.
- Balcony:** A balcony labeled "PALCO" with a width of 70 and a height of 92.
- Seating Area:** A series of steps leading down from the balcony, with a total width of 70 and a height of 92.
- Dimensions:** The drawing includes various dimensions such as 92, 70, 0.38, 0.00, and 0.00, indicating the scale and proportions of the structure.

11/14



LEGENDAS	
AMBIENTE	IDENTIFICAÇÃO DO AMBIENTE
ÁREA PV	
	PAREDE EXISTENTE A SER MANTIDA
	PAREDE EM ALVENARIA A CONSTRUIR
	A DEMOLIR
	CÓDIGO DO DETALHE
	NÚMERO DA PRANCHA ONDE O DETALHE ESTÁ LOCALIZADO
	INDICAÇÃO DE NÍVEL DE PISO ACABADO
	MAPA TÁTIL
	PISO TÁTIL DIRECIONAL EM ELEMENTOS DISCRETOS DE PVC, 25x25cm, NA COR AMARELA, COLAGEM DIRETA COM ADESIVO QUÍMICO PARA ÁREAS INTERNAS
	PISO TÁTIL DE ALERTA EM ELEMENTOS DISCRETOS DE PVC, 25x25cm, NA COR AMARELA, COLAGEM DIRETA COM ADESIVO QUÍMICO PARA ÁREAS INTERNAS
	PISO TÁTIL DIRECIONAL EM CONCRETO, 40x40cm, NA COR AMARELA EM ÁREA EXTERNA
	PISO TÁTIL DE ALERTA EM CONCRETO, 40x40cm, NA COR AMARELA EM ÁREA EXTERNA

PLANTA BAIXA
PISO PODOTÁTIL - PAVIMENTO TÉRREO
ESCALA 1 / 100

COORDENADOR: ARQ. MÁRCIA PINHEIRO CAU-A21359-4 (RESPONSÁVEL LEGAL)

CHEFE DE PROJETOS: ARQ. ROSANA DE LEO CAU A18234-6

RESPONSÁVEL TÉCNICO: ARQ. ROSANA DE LEO CAU A18234-6

ALTERAÇÕES:	
03	
02	
01	
00	27/08/21 CLARA EMISSÃO INICIAL
NÚMERO	DATA
RESPONS.	TIPO E LOCAL DA ALTERAÇÃO

UNIVERSIDADE FEDERAL DA BAHIA

SUMAI
Superintendência de Meio Ambiente e Infraestrutura

COORDENADOR DE PLANEJAMENTO, PROJETO E OBRAS - ARQ. MÁRCIA ELIZABETH PINHEIRO CAU-A21359-4

CHEFE DO NÚCLEO DE PROJETOS - ARQ. ROSANA DE LEO CAU A18234-6

RESPONSÁVEL TÉCNICO - ARQ. ROSANA DE LEO CAU A18234-6

NOME DO PROJETO

FACOM - PROJETO DE ACESSIBILIDADE

LOCAL

CAMPUS DE ONDINA

CANAL

SALVADOR

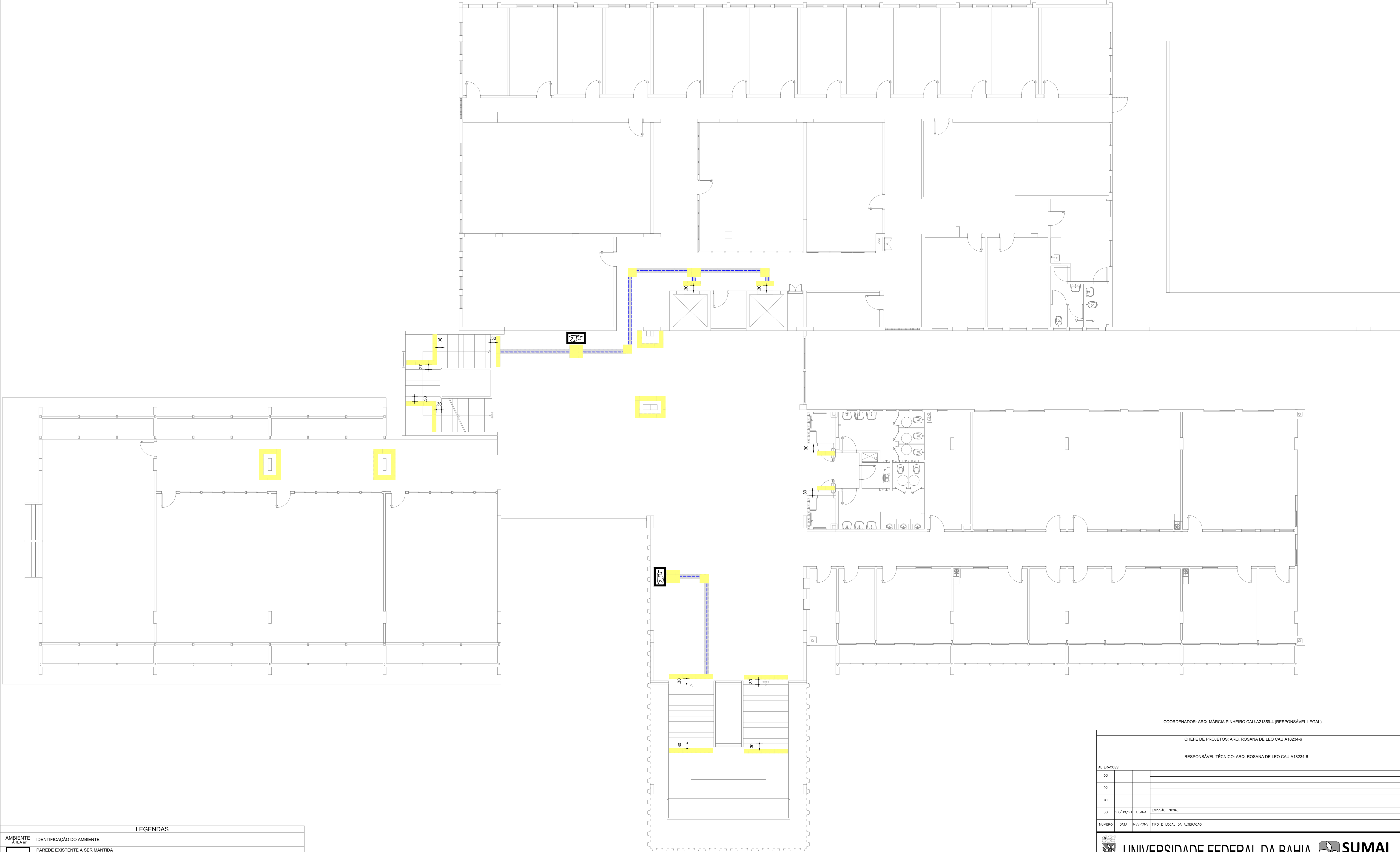
VERSÃO

R 00

PLANTA BAIXA - SINALIZAÇÃO PODOTÁTIL - PAVIMENTO TÉRREO

ÁREA TÉCNICA	ETAPA	DESENHO	CONFERÊNCIA
ARQUITETURA	EXECUTIVO	CLARA SOLEDADE	ROSANA DE LEO
DATA	ESCALA DA PLANTA		
27/08/2021	1/100		

11/14



LEGENDAS	
AMBIENTE	IDENTIFICAÇÃO DO AMBIENTE
	PAREDE EXISTENTE A SER MANTIDA
	PAREDE EM ALVENARIA A CONSTRUIR
	A DEMOLIR
	CÓDIGO DO DETALHE
	NÚMERO DA PRANCHA ONDE O DETALHE ESTÁ LOCALIZADO
	INDICAÇÃO DE NÍVEL DE PISO ACABADO
	MAPA TÁTIL
	PISO TÁTIL DIRECIONAL EM ELEMENTOS DISCRETOS DE PVC, 25x25cm, NA COR AMARELA, COLAGEM DIRETA COM ADESIVO QUÍMICO PARA ÁREAS INTERNAS
	PISO TÁTIL DE ALERTA EM ELEMENTOS DISCRETOS DE PVC, 25x25cm, NA COR AMARELA, COLAGEM DIRETA COM ADESIVO QUÍMICO PARA ÁREAS INTERNAS
	PISO TÁTIL DIRECIONAL EM CONCRETO, 40x40cm, NA COR AMARELA EM ÁREA EXTERNA
	PISO TÁTIL DE ALERTA EM CONCRETO, 40x40cm, NA COR AMARELA EM ÁREA EXTERNA

PLANTA BAIXA
PISO PODOTÁTIL - 1º PAVIMENTO
ESCALA 1 / 100

COORDENADOR: ARQ. MÁRCIA PINHEIRO CAU-A21359-4 (RESPONSÁVEL LEGAL)

CHEFE DE PROJETOS: ARQ. ROSANA DE LEO CAU A18234-6

RESPONSÁVEL TÉCNICO: ARQ. ROSANA DE LEO CAU A18234-6

ALTERAÇÕES:			
03			
02			
01			
00	27/08/21	CLARA	EMIÇÃO INICIAL
NÚMERO	DATA	RESPONS.	TÍPO E LOCAL DA ALTERAÇÃO

UNIVERSIDADE FEDERAL DA BAHIA

SUMAI
Superintendência de Meio Ambiente e Infraestrutura

COORDENADOR DE PLANEJAMENTO, PROJETO E OBRAS - ARQ. MÁRCIA ELIZABETH PINHEIRO

CHEFE DO NÚCLEO DE PROJETOS - ARQ. ROSANA DE LEO

RESPONSÁVEL TÉCNICO - ARQ. ROSANA DE LEO CAU A18234-6

CAU-A21359-4
CAU-A18234-6

FACOM - PROJETO DE ACESSIBILIDADE

CAMPUS DE ONDINA

LOCAL: SALVADOR

PLANTA BAIXA - SINALIZAÇÃO PODOTÁTIL - 1º PAVIMENTO

ÁREA TÉCNICA: ARQUITETURA

ETAPA: EXECUTIVO

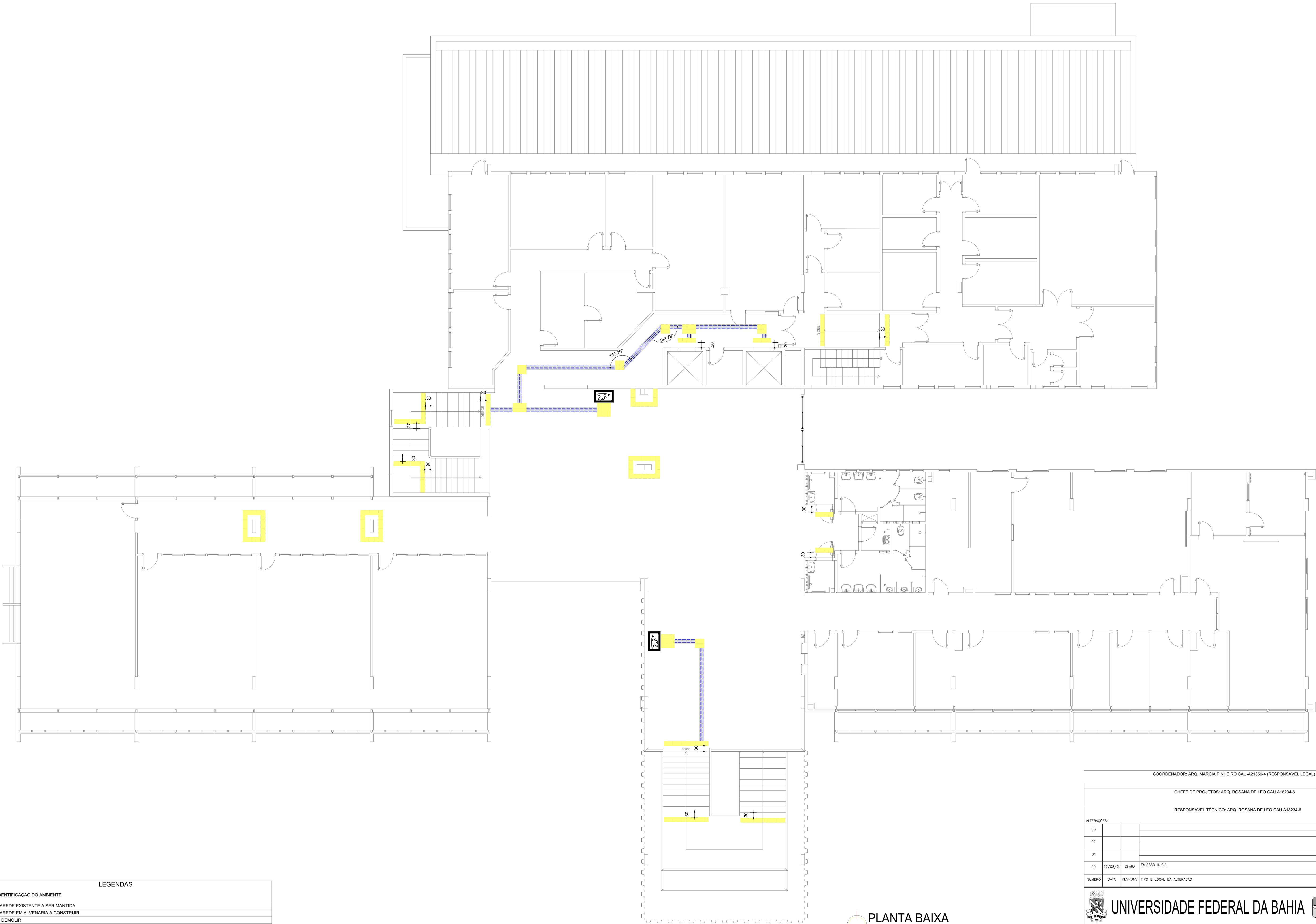
DATA: 27/08/2021

ESCALA: 1/100

PROJETO: CLARA SOLEDADE

CONVERSÃO: ROSANA DE LEO

VERSÃO: R 00
12/14



LEGENDAS	
AMBIENTE	IDENTIFICAÇÃO DO AMBIENTE
ÁREA 1º	
	PAREDE EXISTENTE A SER MANTIDA
	PAREDE EM ALVENARIA A CONSTRUIR
	A DEMOLIR
	CÓDIGO DO DETALHE
	NÚMERO DA PRANCHA ONDE O DETALHE ESTÁ LOCALIZADO
	INDICAÇÃO DE NÍVEL DE PISO ACABADO
	MAPA TÁTIL
	PISO TÁTIL DIRECIONAL EM ELEMENTOS DISCRETOS DE PVC, 25x25cm, NA COR AMARELA, COLAGEM DIRETA COM ADESIVO QUÍMICO PARA ÁREAS INTERNAS
	PISO TÁTIL DE ALERTA EM ELEMENTOS DISCRETOS DE PVC, 25x25cm, NA COR AMARELA, COLAGEM DIRETA COM ADESIVO QUÍMICO PARA ÁREAS INTERNAS
	PISO TÁTIL DIRECIONAL EM CONCRETO, 40x40cm, NA COR AMARELA EM ÁREA EXTERNA
	PISO TÁTIL DE ALERTA EM CONCRETO, 40x40cm, NA COR AMARELA EM ÁREA EXTERNA

PLANTA BAIXA
PISO PODOTÁTIL - 2º PAVIMENTO
ESCALA 1 / 100

COORDENADOR: ARQ. MÁRCIA PINHEIRO CAU-A21359-4 (RESPONSÁVEL LEGAL)			
CHEFE DE PROJETOS: ARQ. ROSANA DE LEO CAU A18234-6			
RESPONSÁVEL TÉCNICO: ARQ. ROSANA DE LEO CAU A18234-6			
ALTERAÇÕES:			
03			
02			
01			
00	27/08/21	CLARA	EMIÇÃO INICIAL
NÚMERO	DATA	RESPONS.	TÍPO E LOCAL DA ALTERAÇÃO
UNIVERSIDADE FEDERAL DA BAHIA SUMAI Superintendência de Meio Ambiente e Infraestrutura			
COORDENADOR DE PLANEJAMENTO, PROJETO E OBRAS - ARQ. MÁRCIA ELIZABETH PINHEIRO CAU-A21359-4			
CHEFE DO NÚCLEO DE PROJETOS - ARQ. ROSANA DE LEO CAU A18234-6			
RESPONSÁVEL TÉCNICO - ARQ. ROSANA DE LEO CAU A18234-6			
NOME DO PROJETO			
FACOM - PROJETO DE ACESSIBILIDADE			
LOCAL	CAMPUS DE ONDINA		CIDADE: SALVADOR
NOME DA PROPOSTA	PLANTA BAIXA - SINALIZAÇÃO PODOTÁTIL - 2º PAVIMENTO		VERSÃO: R 00
ÁREA TÉCNICA	ARQUITETURA	ESTADO: EXECUTIVO	FOLHA: 13/14
DATA: 27/08/2021	ESCALA: 1/100	PROJETO: CLARA SOLEDADE	COORDENADOR: ROSANA DE LEO